



## Statistische Berichte

Kennziffer  
L IV 3 3j  
2007

# Einkommen der natürlichen Personen in Bayern 2007

Ergebnisse der Lohn- und Einkommensteuerstatistik





Alle Veröffentlichungen im Internet unter  
[www.statistik.bayern.de/veroeffentlichungen](http://www.statistik.bayern.de/veroeffentlichungen)

Diesen Code einfach mit der entsprechenden App scannen, um zum angegebenen Link zu gelangen.

#### **Kostenlos**

ist der Download von allen Statistischen Berichten (meist PDF- und Excel-Format) sowie von „Bayern Daten“ und „Statistik kommunal“ (Informationelle Grundversorgung).

#### **Newsletter-Service**

Für Themenbereich/e anmelden. Information über Neuerscheinung/en wird per E-Mail aktuell übermittelt.

#### **Kostenpflichtig**

sind die links genannten Veröffentlichungen in gedruckter Form sowie die Druck- und Datei- ausgaben (auch auf Datenträger) aller anderen Veröffentlichungen. Bestellung direkt im Internet oder beim Vertrieb, per E-Mail oder Fax.

## **Impressum**

#### **Statistische Berichte**

bieten in tabellarischer Form neuestes Zahlenmaterial der jeweiligen Erhebung. Dieses wird, soweit erforderlich, methodisch erläutert und kurz kommentiert.

#### **Herausgeber, Druck und Vertrieb**

Bayerisches Landesamt für  
Statistik und Datenverarbeitung  
St.-Martin-Str. 47  
81541 München

#### **Vertrieb**

E-Mail [vertrieb@statistik.bayern.de](mailto:vertrieb@statistik.bayern.de)  
Telefon 089 2119-205  
Telefax 089 2119-457  
Internet [www.statistik.bayern.de/veroeffentlichungen](http://www.statistik.bayern.de/veroeffentlichungen)

#### **Auskunftsdienst**

E-Mail [info@statistik.bayern.de](mailto:info@statistik.bayern.de)  
Telefon 089 2119-218  
Telefax 089 2119-1580

#### **© Bayerisches Landesamt für Statistik und Datenverarbeitung, München 2012**

Alle Veröffentlichungen oder Daten sind Werke im Sinne von § 2 Urheberrechtsgesetz. Die Verwendung, Vervielfältigung und/oder Verbreitung von Veröffentlichungen oder Daten gleich welchen Mediums (Print, Datenträger, Datei etc.) – auch auszugsweise – ist nur mit Quellenangabe gestattet. Sie bedarf der vorherigen Genehmigung bei Nutzung für gewerbliche Zwecke, bei entgeltlicher Verbreitung oder bei Weitergabe an Dritte sowie bei Weiterverbreitung über elektronische Systeme und/oder Datenträger. Sofern in den Produkten auf das Vorhandensein von Copyrightrechten Dritter hingewiesen wird, sind die in deren Produkten ausgewiesenen Copyrightbestimmungen zu wahren. Alle übrigen Rechte bleiben vorbehalten.

## **Zeichenerklärung**

- 0 mehr als nichts, aber weniger als die Hälfte der kleinsten in der Tabelle nachgewiesenen Einheit
- nichts vorhanden oder keine Veränderung
- / keine Angabe, da Zahl nicht sicher genug
- Zahlenwert unbekannt, geheimzuhaltend oder nicht rechenbar
- ... Angabe fällt später an
- x Tabellenfach gesperrt, da Aussage nicht sinnvoll
- ( ) Nachweis unter dem Vorbehalt, dass der Zahlenwert erhebliche Fehler aufweisen kann
- p vorläufiges Ergebnis
- r berichtigtes Ergebnis
- s geschätztes Ergebnis
- D Durchschnitt
- Δ entspricht

## **Auf- und Abrundungen**

Im Allgemeinen ist ohne Rücksicht auf die Endsummen auf- bzw. abgerundet worden. Deshalb können sich bei der Summierung von Einzelangaben geringfügige Abweichungen zu den ausgewiesenen Endsummen ergeben. Bei der Aufgliederung der Gesamtheit in Prozent kann die Summe der Einzelwerte wegen Rundens vom Wert 100 % abweichen. Eine Abstimmung auf 100 % erfolgt im Allgemeinen nicht.

## Inhaltsübersicht

	Seite
Vorbemerkung .....	3
Methodische Hinweise .....	3
1. Erhebungsunterlagen der Statistik .....	3
2. Rechtsgrundlagen .....	4
3. Die wichtigsten Steuerrechtsänderungen gegenüber der Lohn- und Einkommensteuerstatistik 2004 .....	4
4. Steuerrechtliche Grundbegriffe .....	5
Übersicht 1: Vereinfachtes Schema zur Ermittlung des zu versteuernden Einkommens .....	6

### Schaubilder

1. Unbeschränkt Lohn- und Einkommensteuerpflichtige, deren Gesamtbetrag der Einkünfte und deren festzusetzende Einkommensteuer in Bayern 2007 nach Einkommensgrößenklassen .....	8
2. Durchschnittliche Vorsorgeaufwendungen je Steuerpflichtigen in Bayern 1998 bis 2007 nach Einkommensgrößenklassen .....	8
3. Einkommensteuernachzahlung/-erstattung nach Einkommensgrößenklassen in Bayern 2007 .....	8
4. Durchschnittliche Einkünfte in ausgewählten freien Berufen in Bayern 2007 .....	9
5. Positive Einkünfte der unbeschränkt Lohn- und Einkommensteuerpflichtigen in Bayern 2007 nach Einkunftsarten und Geschlecht .....	9
6. TOP 10 der kreisfreien Städte bzw. Landkreise mit dem höchsten Gesamtbetrag der Einkünfte (aller Steuerpflichtigen) in Bayern 2007 nach Einkommensgrößenklassen .....	9
7. Gesamtbetrag der Einkünfte je Lohn- bzw. Einkommensteuerpflichtigen in den kreisfreien Städten und Landkreisen Bayerns 2007 .....	11

### Tabellen

1. Unbeschränkt Lohn- und Einkommensteuerpflichtige in Bayern 2007 nach Grund- /Splittingtabellen-Gliederung und Größenklassen des Gesamtbetrags der Einkünfte .....	12
2. Sonderausgaben der unbeschränkt Lohn- und Einkommensteuerpflichtigen in Bayern 2007 nach Grund-/Splittingtabellen-Gliederung und Größenklassen des Gesamtbetrags der Einkünfte .....	18
3. Berechnung der festzusetzenden Einkommensteuer aus dem Einkommen der unbeschränkt Lohn- und Einkommensteuerpflichtigen in Bayern 2007 nach Grund-/Splittingtabellen-Gliederung und Größenklassen des Gesamtbetrags der Einkünfte .....	22
4. Berechnung der verbleibenden Einkommensteuer aus der festzusetzenden Einkommensteuer für die unbeschränkt Lohn- und Einkommensteuerpflichtigen in Bayern 2007 nach Grund-/Splittingtabellen-Gliederung und Größenklassen des Gesamtbetrags der Einkünfte .....	26
5. Unbeschränkt Einkommensteuerpflichtige mit Einkünften aus freiberuflicher Tätigkeit in ausgewählten Freien Berufen in Bayern 2007 nach Größenklassen der individuellen Einkünfte aus freiberuflicher Tätigkeit .....	28
6. Unbeschränkt steuerpflichtige Lohn- und Einkommensbezieher in Bayern 2007 nach Grund-/Splittingtabellen-Gliederung, Geschlecht und Größenklassen der Summe der individuellen Einkünfte .....	32
7. Unbeschränkt Lohn- und Einkommensteuerpflichtige in Bayern 2007 mit Gliederung nach positivem oder negativem Gesamtbetrag der Einkünfte in regionaler Gliederung .....	38
8. Unbeschränkt Lohn- und Einkommensteuerpflichtige, Gesamtbetrag der Einkünfte, zu versteuerndes Einkommen und festzusetzende Einkommen-/Jahreslohnsteuer in Bayern 2007 nach Größenklassen des Gesamtbetrags der Einkünfte in regionaler Gliederung .....	48



## Vorbemerkung

Das Jahr 2007 war Erhebungsjahr für die im dreijährigen Turnus stattfindende Lohn- und Einkommensteuerstatistik. Der vorliegende Statistische Bericht gibt einen Überblick über die Lohn- und Einkommensteuerpflichtigen in Bayern, soweit sie der unbeschränkten Steuerpflicht unterliegen.

Mit den Ergebnissen dieser Steuerstatistik werden Strukturdaten über die Grundlagen und Ergebnisse der Besteuerung bereitgestellt. Sie bilden eine wichtige Informationsquelle zur Erfüllung steuer- und wirtschaftspolitischer Aufgaben. Die Ergebnisse der Lohn- und Einkommensteuerstatistik sind darüber hinaus die Grundlage für die Ermittlung der Schlüsselzahlen zur Aufteilung des Gemeindeanteils an der Lohn- und Einkommensteuer entsprechend des Gemeindefinanzreformgesetzes. Im Rahmen des Zerlegungsgesetzes dienen die Erhebungsunterlagen der Lohn- und Einkommensteuerstatistik der Ermittlung des Zerlegungsanteils der nicht vom Wohnsitzland der Steuerpflichtigen vereinnahmten Lohnsteuerbeträge.

## Methodische Hinweise

### 1. Erhebungsunterlagen der Statistik

Die Erhebung wird als Sekundärstatistik durchgeführt.

Für Lohnsteuerpflichtige, die zur Einkommensteuer veranlagt wurden, dienten als Erhebungsunterlagen die von der Finanzverwaltung übermittelten Daten aus dem dortigen Verwaltungsvollzug. Der Datenumfang war auf die für die Lohn- und Einkommensteuerstatistik erforderlichen Angaben beschränkt. Zur Wahrung des Steuergeheimnisses (§ 30 Abgabenordnung) lieferte die Finanzverwaltung die Daten in anonymisierter Form.

Für Lohnsteuerpflichtige, die nicht zur Einkommensteuerveranlagung verpflichtet waren und die keinen Antrag auf die Veranlagung zur Einkommensteuer gestellt hatten (§ 46 EStG), dienten bis zum Statistikjahr 2001 ausschließlich Lohnsteuerkarten zur Auswertung. Trotz Vorliegens eines lohnsteuerpflichtigen Tatbestandes und der Vorschrift, die Lohnsteuerkarten beim Finanzamt einzureichen, wurden nie alle Belege vom Arbeitgeber/Steuerpflichtigen abgegeben, was zu einer gewissen Untererfassung führte.

Seit dem Veranlagungsjahr 2004 stehen für Lohnsteuerpflichtige ohne Einkommensteuerveranlagung zusätzlich elektronische Lohnsteuerbescheinigungen aus ElsterLohn (Verfahren zur elektronischen Übermittlung der Lohnsteuerbescheinigung durch den Arbeitgeber) zur Verfügung. Zwischenzeitlich sind fast alle Arbeitgeber an diesem Verfahren beteiligt, es kann daher von einer nahezu vollständigen Erfassung der lohnsteuerpflichtig Beschäftigten ausgegangen werden.

Die Ergebnisse der Lohn- und Einkommensteuerstatistik der Jahre 2004 und 2007 sind dadurch mit den Ergebnissen früherer Jahre nur eingeschränkt vergleichbar. Durch die Einführung der elektronischen Lohnsteuerbescheinigung erhöht sich die Anzahl der nichtveranlagten Steuerpflichtigen beträchtlich. Auch die Einkommensschichtung verändert sich erheblich, da die nichtveranlagten Steuerpflichtigen im Durchschnitt geringere Einkommen aufweisen als die veranlagten.

### Unbeschränkt Lohn- und Einkommensteuerpflichtige mit einem Gesamtbetrag der Einkünfte $\geq 0$

Gesamtbetrag der Einkünfte (GdE)	2001 <sup>1)</sup>		2004 <sup>2)</sup>		2007 <sup>2)</sup>		Veränderung			
							2004 zu 2001		2007 zu 2004	
	Stpfl.	1 000 €	Stpfl.	1 000 €	Stpfl.	1 000 €	in %			
	Stpfl.	GdE	Stpfl.	GdE	Stpfl.	GdE	Stpfl.	GdE	Stpfl.	GdE
<b>Insgesamt</b>	4 796 884	169 630 837	5 723 699	182 536 088	6 252 803	215 129 512	19,3	7,6	9,2	17,9
davon veranlagt	4 666 502	169 022 433	4 392 502	167 790 184	4 510 534	194 303 778	-5,9	-0,7	2,7	15,8
nicht veranlagt	130 382	608 403	1 331 197	14 745 904	1 742 269	20 825 734	x	x	30,9	41,2

Berücksichtigung von <sup>1)</sup> nur Lohnsteuerkarten <sup>2)</sup> Lohnsteuerkarten und Elsterlohn Daten

In der Statistik nicht nachgewiesen sind die Pauschal-Besteuernten, für die – in der Regel – wegen eines geringen Umfangs der Beschäftigung und eines geringen Arbeitslohns vom Arbeitgeber keine Lohnsteuerbescheinigungen auszustellen waren.

Ein erheblicher Teil der Rentnerinnen und Rentner waren in früheren Jahren ebenfalls nicht erfasst, da die Einkünfte aus der gesetzlichen Rentenversicherung häufig unterhalb der Besteuerungsgrenze blieben. In der Lohn- und Einkommensteuerstatistik 2007 ist aufgrund der veränderten gesetzlichen Rahmenbedingungen ein verstärkter Nachweis einkommensteuerpflichtiger Rentnerinnen und Rentner gegeben.

Der Nachweis der Steuerpflichtigenzahl ist an steuerrechtliche Tatbestände gebunden. Bei der Einkommensteuer haben Ehepaare für den Fall der Zusammenveranlagung (§ 26b EStG) eine gemeinsame Einkommensteuererklärung abzuge-



ben und werden als ein Steuerpflichtiger gezählt. Die Zahl der in der Statistik ausgewiesenen Lohn- und Einkommensteuerpflichtigen ist deshalb geringer als die tatsächliche Zahl der Einkommen beziehenden Einzelpersonen.

## 2. Rechtsgrundlagen

Rechtsgrundlage für die Lohn- und Einkommensteuerstatistik ist das Gesetz über Steuerstatistiken vom 11. Oktober 1995 (BGBl. I S. 1250, 1409), zuletzt geändert durch Artikel 8 des Gesetzes vom 7. Dezember 2011 (BGBl. I S. 2592), in Verbindung mit dem Bundesstatistikgesetz vom 22. Januar 1987 (BGBl. I S. 462, (565)), zuletzt geändert durch Artikel 3 des Gesetzes vom 7. September 2007 (BGBl. I S. 2246).

Maßgebend für die Besteuerung des Einkommens war im Statistikjahr 2007 das Einkommensteuergesetz in der Fassung der Bekanntmachung vom 19. Oktober 2002 (BGBl. I S. 4210; BGBl. I S. 179) zuletzt geändert durch Artikel 1 des Jahressteuergesetzes 2008 vom 20. Dezember 2007 (BGBl. I S. 3150).

Die Daten der Finanzverwaltung werden über die Statistik hinaus für die Lohnsteuererlegung nach dem Zerlegungsgesetz vom 6. August 1998 (BGBl. I S. 1998), zuletzt geändert durch Artikel 7 des Gesetzes vom 7. Dezember 2011 (BGBl. I S. 2592) und die Ermittlung der Gemeindeanteile an der Einkommensteuer (gem. Gesetz über Steuerstatistiken und Gemeindefinanzreformgesetz) verwendet.

## 3. Wichtige Steuerrechtsänderungen gegenüber der Lohn- und Einkommensteuerstatistik 2004

### Alterseinkünftegesetz vom 5. Juli 2004

- Einführung der nachgelagerten Besteuerung von Alterseinkünften, Steuerfreiheit der Aufwendungen für Altersvorsorge ab 2005 (zunächst 60 % der Vorsorgeaufwendungen freigestellt – bis max. 12 000 Euro)
- Abschaffung des Sonderausgabenabzugs und der Steuerfreiheit der Erträge bei länger laufenden Kapitallebensversicherungen (Neuverträge)
- Steuerfreiheit der Beiträge für eine betriebliche Altersvorsorge (Direktversicherung)

### Gesetz zur Änderung der Abgabenordnung und weiterer Gesetze vom 21. Juli 2004

- Erhöhung des Sonderausgabenabzugs für erstmalige Berufsausbildung, Erststudium auf 4 000 Euro

### Gesetz zur Abschaffung der Eigenheimzulage vom 30. Dezember 2005

- Mit dem Gesetz wird die Eigenheimzulage für Neufälle ab 1. Januar 2006 abgeschafft

### Gesetz zum Einstieg in ein steuerliches Sofortprogramm vom 30. Dezember 2005

- Aufhebung der Steuerbefreiung für Abfindungen wegen einer vom Arbeitgeber veranlassten oder gerichtlich ausgesprochenen Auflösung des Dienstverhältnisses
- Aufhebung des Abzugs von Steuerberatungskosten als Sonderausgaben, sofern diese keine Betriebsausgaben oder Werbungskosten darstellen

### Gesetz zur Beschränkung der Verlustverrechnung im Zusammenhang mit Steuerstundungsmodellen vom 30. Dezember 2005

- Verluste aus Steuerstundungsmodellen sind nur noch mit späteren positiven Einkünften aus derselben Einkunftsquelle verrechenbar

### Gesetz zur steuerlichen Förderung von Wachstum und Beschäftigung vom 26. April 2006

- Absetzbarkeit von erwerbsbedingten Kinderbetreuungskosten für Kinder bis zur Vollendung des 14. Lebensjahres in Höhe von zwei Dritteln, höchstens 4 000 Euro wie Betriebsausgaben oder Werbungskosten
- Erweiterung der steuerlichen Absetzbarkeit von Handwerkerrechnungen auf Modernisierungs- und Instandhaltungsarbeiten des Wohnraums in Privathaushalten auf 20 % der Aufwendungen, max. 600 Euro
- Verdoppelung der Förderung für die Pflege und Betreuung von Familienangehörigen

### Gesetz zur Eindämmung missbräuchlicher Steuergestaltungen vom 28. April 2006

- Anpassung der Gewinnermittlung: Anschaffungskosten für Wertpapiere etc. erst im Zeitraum der Veräußerung bzw. Entnahme abziehbar

### Steueränderungsgesetz 2007 vom 24. Juli 2006

- Abschaffung des Abzugs für Aufwendungen für häusliche Arbeitszimmer (§ 4 Abs. 5 Nr. 6b EStG), sofern es nicht den Mittelpunkt der gesamten betrieblichen und beruflichen Tätigkeit bildet
- Änderung der Entfernungspauschale (wurde mit dem Gesetz zur Fortführung der Gesetzeslage 2006 wieder aufgehoben)
- Senkung des Sparer-Freibetrags auf 750/1 500 Euro (§ 20 Abs. 4 EStG)
- Absenkung der Altersgrenze für die Gewährung von Kindergeld/Kinderfreibetrag von 27 auf 25 Jahre (§ 32 Abs. 4 und 5 EStG)
- Anhebung des Höchststeuersatzes: für private zu versteuernde Einkommen über 250 000/500 000 Euro wird ein Zuschlag von 3 Prozentpunkten erhoben, Gewinneinkünfte werden bis 31.12.2007 nicht berücksichtigt

#### Jahressteuergesetz 2007 vom 13. Dezember 2006

- Pauschalbesteuerungspflicht für Sonderzahlungen für nicht kapitalgedeckte Altersvorsorge an Zusatzversorgungskassen

#### **4. Steuerrechtliche Grundbegriffe**

##### Einkommensteuerpflichtige

Zu den Einkommensteuerpflichtigen zählen alle natürlichen Personen, die Einkünfte aus mindestens einer der in § 2 Abs. 1 EStG genannten sieben Einkunftsarten erzielen.

Unbeschränkt einkommensteuerpflichtig sind gemäß § 1 Abs. 1, 2 EStG die Personen, die im Inland einen Wohnsitz oder ihren gewöhnlichen Aufenthalt haben, sowie die im Ausland lebenden deutschen Behördenangehörigen mit ihren Familien. Dieser Personenkreis unterliegt mit seinen sämtlichen, d. h. mit seinen in- und ausländischen Einkünften der Einkommensbesteuerung.

Personen mit Wohnsitz im Ausland nach § 1 Abs. 3 und § 1a EStG (auf Antrag unbeschränkt Steuerpflichtige) sowie nach § 1 Abs. 4 EStG (beschränkt Steuerpflichtige) sind im vorliegenden Statistischen Bericht nicht nachgewiesen.

##### Steuerbelastete, Nichtsteuerbelastete, Verlustfälle

Steuerbelastet sind Einkommensteuerpflichtige, wenn ihre Veranlagung zu einem positiven Gesamtbetrag der Einkünfte und zu einer Steuerschuld führt.

Nichtsteuerbelastet sind dagegen Personen mit einem Gesamtbetrag der Einkünfte größer oder gleich Null, deren festzusetzende Einkommensteuer – infolge geltend gemachter Freibeträge – kleiner als 1 Euro ist.

Um Verlustfälle handelt es sich, wenn sich bei der Veranlagung ein negativer Gesamtbetrag der Einkünfte ergibt.

##### Einkunftsarten, Gesamtbetrag der Einkünfte, Einkommen, zu versteuerndes Einkommen

Die Bedeutung der einzelnen Begriffe und deren Zusammenhang ist dem Schema zur Ermittlung des zu versteuernden Einkommens (Übersicht 1) zu entnehmen.

Einkünfte (§ 2 Abs. 1 EStG) sind bei den ersten drei Einkunftsarten der Gewinn, bei den anderen Einkunftsarten der Überschuss der Einnahmen über die Werbungskosten (§ 2 Abs. 2 EStG).

Der Gewinn wird durch den Vergleich der Betriebsvermögen zweier aufeinander folgender Wirtschaftsjahre ermittelt (§ 4 Abs. 1 und § 5 EStG) oder als Überschuss der Betriebseinnahmen über die Betriebsausgaben (§ 4 Abs. 3 EStG).

##### Sonderausgaben

Sonderausgaben sind Aufwendungen, die weder zu den Betriebsausgaben noch zu den Werbungskosten gehören. Nach dem Ausmaß der Abzugsfähigkeit kann man zwei Arten von Sonderausgaben unterscheiden:

- unbeschränkt, in voller Höhe abzugsfähige Sonderausgaben nach § 10 Abs. 1 Nr. 1a, 1b, 4 EStG (Versorgungsleistungen, Ausgleichszahlungen, Kirchensteuer) und
- beschränkt, nur bis zu einem bestimmten Höchstbetrag abzugsfähige Sonderausgaben nach § 10 Abs. 1 Nr. 1, 2, 3, 5, 7, 8 und 9 EStG (Unterhaltsleistungen, Versicherungsbeiträge, Kinderbetreuungskosten, eigene Berufsausbildungskosten, Schulgeld an Ersatz-/Ergänzungsschulen), nach §10a (Zusätzliche Altersvorsorge) sowie nach § 10b EStG (Spenden und Beiträge für gemeinnützige Zwecke und an politische Parteien)

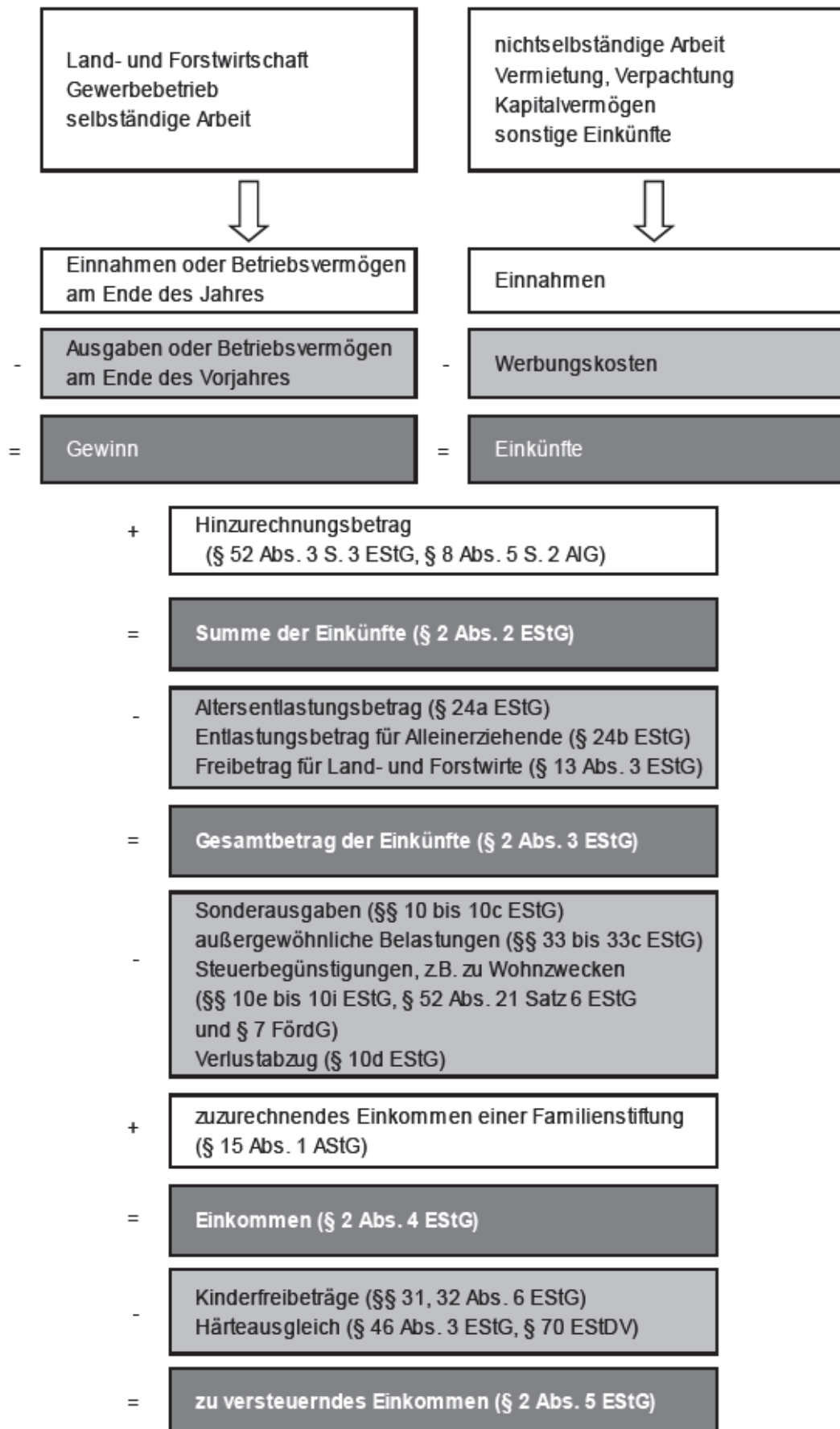
Für die genannten Sonderausgaben gewährt § 10c EStG Pauschbeträge, wenn nicht höhere Aufwendungen nachgewiesen werden. Die Vorschrift unterscheidet zwischen einem Sonderausgaben-Pauschbetrag für Sonderausgaben, die nicht Vorsorgeaufwendungen sind (§ 10c Abs. 1 EStG) und einer Vorsorgepauschale für Vorsorgeaufwendungen (§ 10c Abs. 4 Nr. 1 EStG).

##### Außergewöhnliche Belastungen

Außergewöhnliche Belastungen liegen vor, wenn einem Steuerpflichtigen zwangsläufig größere Aufwendungen als der überwiegenden Mehrzahl der Steuerpflichtigen gleicher Einkommens-, gleicher Vermögensverhältnisse und gleichen Familienstands erwachsen. In diesen Fällen wird auf Antrag des Steuerpflichtigen der Teil der Aufwendungen, der die zumutbare Eigenbelastung übersteigt, vom Gesamtbetrag der Einkünfte abgezogen (§ 33 EStG).

Außergewöhnliche Belastungen sind gem. §§ 33a bis 33c EStG u. a. Aufwendungen für den Unterhalt und eine etwaige Berufsausbildung bedürftiger Personen (Unterhaltsfreibetrag); Aufwendungen für die Berufsausbildung eines Kindes (Ausbildungsfreibetrag); Aufwendungen für die Beschäftigung einer Hausgehilfin oder -haltshilfe; Aufwendungen für Heimunterbringung (Heimbewohnerfreibetrag); Aufwendungen von Hinterbliebenen und Pflegepersonen.

### Übersicht 1: Ermittlung des zu versteuernden Einkommens





### Tarifliche und festzusetzende Einkommensteuer

Auf das zu versteuernde Einkommen, der Bemessungsgrundlage für die Festsetzung der Einkommensteuer, ist der Einkommensteuertarif gem. § 32a EStG anzuwenden. Die dadurch ermittelte tarifliche Einkommensteuer ist von der festzusetzenden Einkommensteuer zu unterscheiden.

Steuerbetrag laut Grund-/Splittingtabelle oder Steuerbetrag bei Anwendung des Progressionsvorbehalts (§ 32b EStG)

+ Steuerbetrag auf die einem ermäßigten Steuersatz unterliegenden Einkünfte (§§ 34, 34b EStG)

---

= **tarifliche Einkommensteuer** (§ 32a Abs. 1, 5 EStG)

– ausländische Steuern nach § 34c Abs. 1 und 6 EStG, § 12 AStG

– Steuerermäßigung nach § 35 EStG

– Steuerermäßigung für Steuerpflichtige mit Kindern bei Inanspruchnahme erhöhter Absetzungen für Wohngebäude oder der Steuerbegünstigungen für eigengenutztes Wohneigentum (§34f Abs. 1, 2 EStG)

– Steuerermäßigung bei Zuwendungen an politische Parteien und unabhängige Wählervereinigungen (§ 34g EStG)

– Steuerermäßigung nach § 34f Abs. 3 EStG

– Steuerermäßigung nach § 35a EStG

+ Steuern nach § 34c Abs. 5 EStG

+ Nachsteuer nach § 10 Abs. 5 EStG i. V. m. den §§ 30, 31 EStDV

+ Zuschlag nach § 3 Abs. 4 Satz 2 Forstschädenausgleichsgesetz

+ Anspruch auf Zulage für Altersvorsorge nach § 10a Abs. 2 EStG

+ Kindergeld oder vergleichbare Leistungen, soweit in den Fällen des § 31 EStG das Einkommen um Freibeträge für Kinder gemindert wurde

---

= **festzusetzende Einkommensteuer** (§ 2 Abs. 6 EStG)

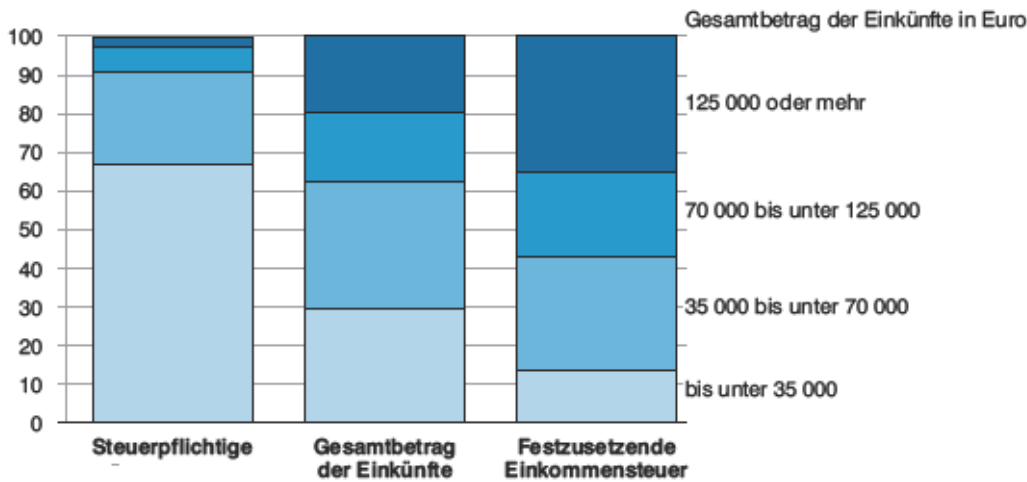
Je nach der Veranlagungsart (Einzelveranlagung, getrennte Veranlagung, Zusammenveranlagung, besondere Veranlagung) erfolgt die Besteuerung nach der Einkommensteuer-Grundtabelle oder der -Splittingtabelle. Die Splittingtabelle wird bei Zusammenveranlagung von Ehepaaren angewandt.

### Verbleibende Einkommensteuer

Auf die festzusetzende Einkommensteuer werden die einbehaltene Lohnsteuer, die Kapitalertragsteuer, die Körperschaftsteuer, die Zinsabschlagsteuer sowie geleistete Vorauszahlungen angerechnet.

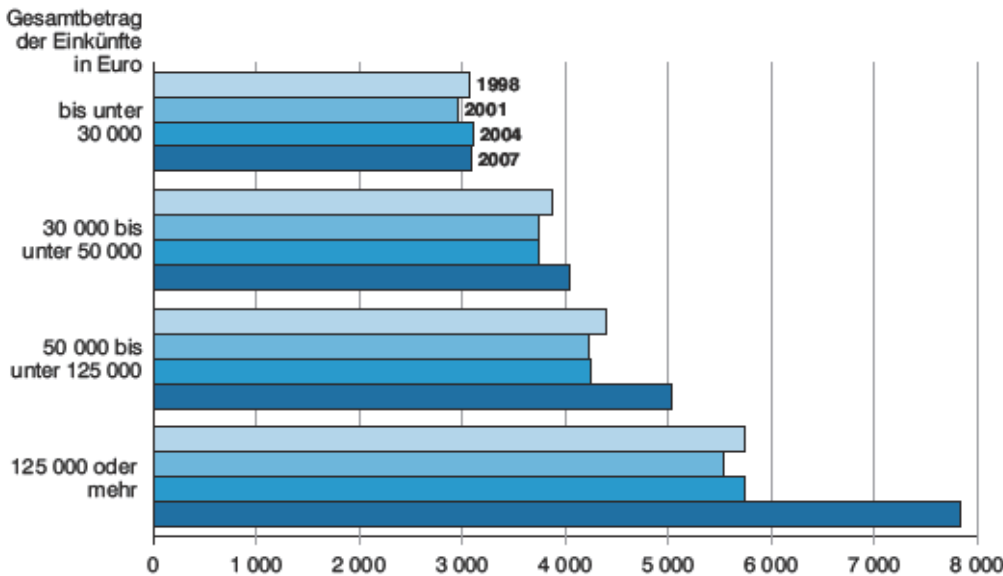
Die verbleibende Einkommensteuer mit positivem Betrag hat der Steuerpflichtige gemäß Steuerbescheid noch zu entrichten, die mit negativem Betrag hat das Finanzamt zu erstatten.

**1. Unbeschränkt Lohn- und Einkommensteuerpflichtige, deren Gesamtbetrag der Einkünfte und deren festzusetzende Einkommensteuer in Bayern 2007 nach Einkommensgrößenklassen in Prozent**



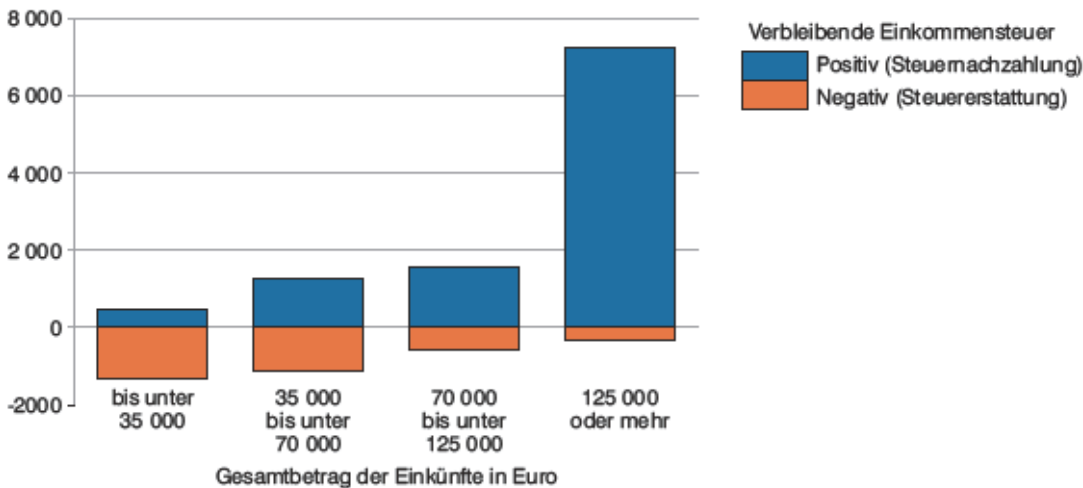
Für detaillierte Informationen siehe Tabelle 1

**2. Durchschnittliche Vorsorgeaufwendungen je Steuerpflichtigen in Bayern 1998 bis 2007 nach Einkommensgrößenklassen in Euro**



Für detaillierte Informationen siehe Tabelle 2

**3. Einkommensteuernachzahlung/-erstattung nach Einkommensgrößenklassen in Bayern 2007 in Millionen Euro**



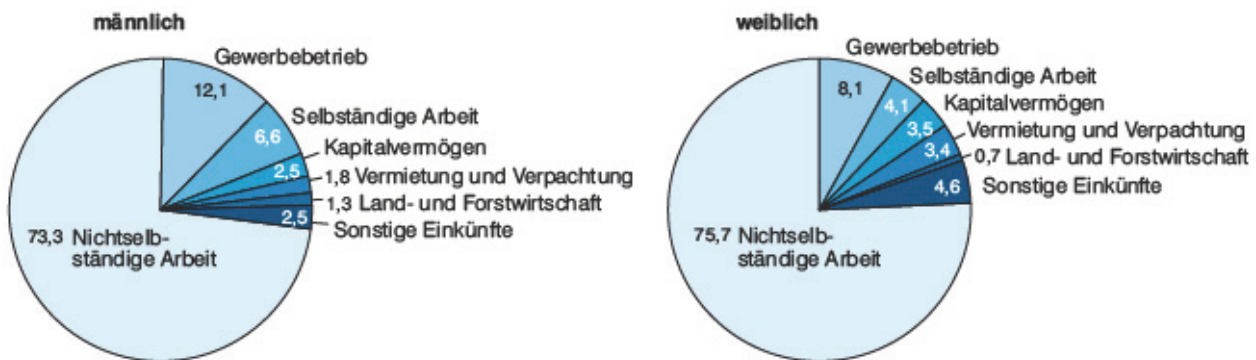
Für detaillierte Informationen siehe Tabelle 4

**4. Durchschnittliche Einkünfte in ausgewählten freien Berufen in Bayern 2007**  
in Tausend Euro



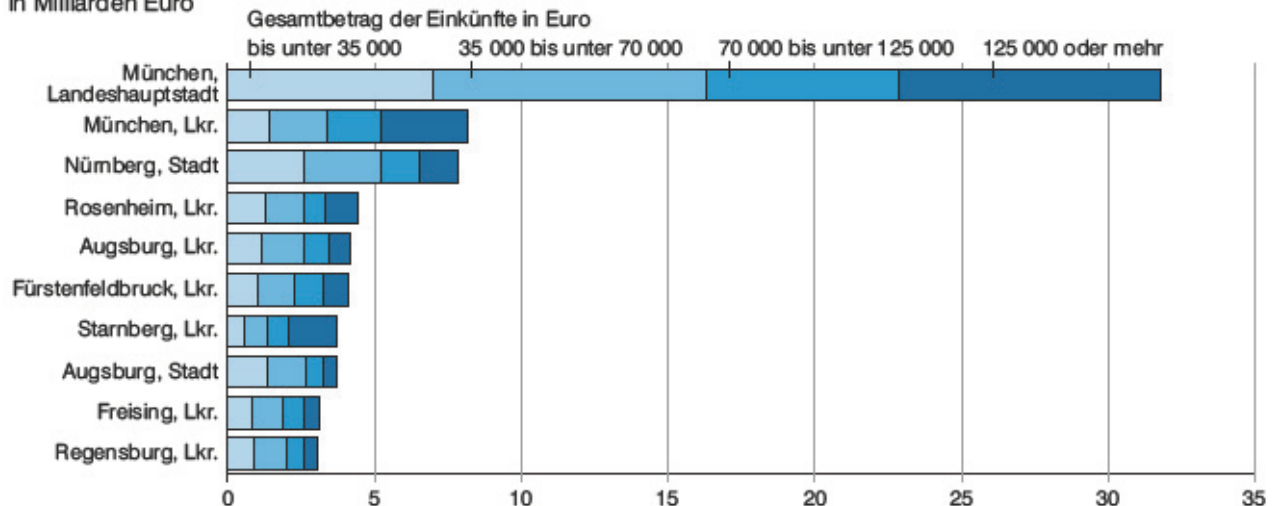
Für detaillierte Informationen siehe Tabelle 5

**5. Positive Einkünfte der unbeschränkt Lohn- und Einkommensteuerpflichtigen in Bayern 2007**  
nach Einkunftsarten und Geschlecht  
in Prozent



Für detaillierte Informationen siehe Tabelle 6

**6. TOP 10 der kreisfreien Städte bzw. Landkreise mit dem höchsten Gesamtbetrag der Einkünfte (aller Steuerpflichtigen) in Bayern 2007 nach Einkommensgrößenklassen**  
in Milliarden Euro



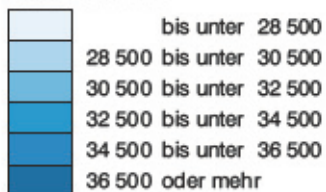
Für detaillierte Informationen siehe Tabelle 8

## 7. Gesamtbetrag der Einkünfte je Lohn- bzw. Einkommensteuerpflichtigen in den kreisfreien Städten und Landkreisen Bayerns 2007

Ergebnisse der Lohn- und Einkommensteuerstatistik



Gesamtbetrag der Einkünfte in Euro



Häufigkeit

17  
20  
21  
13  
11  
14

Minimum: Lkr Freyung-Grafenau 25 534 €

Maximum: Lkr Starnberg 56 689 €

**Bayern: 34 405 €**



## **Tabellenteil**

Tabelle 1. Unbeschränkt Lohn- und Einkommensteuerpflichtige in Bayern 2007

Lfd. Nr.	Gesamtbetrag der Einkünfte von ... bis unter ... Euro	Einkünfte aus:							
		Land- und Forstwirtschaft		Gewerbebetrieb		Selbständiger Arbeit		Nichtselbständiger Arbeit	
		Stpfl.	1 000 EUR	Stpfl.	1 000 EUR	Stpfl.	1 000 EUR	Stpfl.	1 000 EUR
		1	2	3	4	5	6	7	8
		Lohn- und Einkommen							
1	0	157	84	334	- 113	54	60	15 337	40
2	1 - 5 000	5 388	10 196	46 266	28 829	12 934	18 488	974 518	1 831 741
3	5 000 - 10 000	11 548	37 886	61 942	210 731	16 619	69 119	453 116	3 117 803
4	10 000 - 15 000	12 382	55 921	68 935	392 236	17 578	105 471	419 820	4 492 143
5	15 000 - 20 000	13 083	75 167	66 578	487 643	16 983	133 708	439 817	6 937 727
6	20 000 - 25 000	15 535	106 691	70 880	604 975	17 587	180 818	487 677	10 224 162
7	25 000 - 30 000	19 211	152 015	69 758	597 982	17 625	178 554	494 237	12 857 440
8	30 000 - 35 000	19 997	179 648	67 125	626 875	17 230	191 621	429 109	13 225 071
9	35 000 - 40 000	17 872	185 796	60 862	631 372	16 799	204 748	345 218	12 248 328
10	40 000 - 45 000	14 922	170 680	53 530	616 419	16 714	214 452	280 838	11 287 056
11	45 000 - 50 000	12 065	160 500	45 969	587 975	15 593	221 870	222 618	9 954 616
12	50 000 - 60 000	17 573	267 965	71 815	1 057 214	28 026	453 598	318 253	16 305 677
13	60 000 - 70 000	9 322	171 169	50 733	903 352	23 486	463 058	205 947	12 382 411
14	70 000 - 80 000	6 597	148 805	37 427	795 466	19 577	456 976	139 537	9 562 240
15	80 000 - 90 000	4 264	111 119	27 526	676 097	15 842	449 207	94 662	7 239 318
16	90 000 - 100 000	2 877	87 325	20 496	555 785	12 881	435 442	64 501	5 428 644
17	100 000 - 125 000	3 778	134 015	32 370	1 095 695	22 041	1 026 674	88 414	8 380 993
18	125 000 - 250 000	4 199	197 187	47 633	2 584 989	36 474	3 477 013	89 560	10 776 149
19	250 000 - 500 000	1 059	74 542	16 081	1 810 901	11 908	2 536 052	19 151	3 497 471
20	500 000 - 1 000 000	347	43 359	5 360	1 548 032	3 254	1 159 655	5 115	1 572 865
21	1 000 000 und mehr	195	33 329	2 955	7 096 056	1 267	709 276	2 258	1 577 126
22	Insgesamt	192 369	2 403 379	924 575	22 908 511	340 472	12 665 860	5 589 703	162 899 020
23	Verlustfälle	2 327	- 18 632	31 619	- 1 417 837	6 527	- 29 863	17 304	136 950
		Lohn- und Einkommensteuerpflichtige							
24	0	74	28	301	- 14	.	.	14 788	10
25	1 - 5 000	3 202	5 788	36 859	39 713	.	.	962 540	1 790 492
26	5 000 - 10 000	6 037	20 603	45 317	187 702	14 156	63 510	424 408	2 975 722
27	10 000 - 15 000	5 709	26 670	45 607	308 635	13 696	90 938	359 907	4 056 142
28	15 000 - 20 000	5 469	33 756	38 485	329 602	11 940	107 047	347 087	5 779 074
29	20 000 - 25 000	5 922	38 085	35 748	362 763	11 192	120 046	350 868	7 668 774
30	25 000 - 30 000	6 673	43 214	31 046	320 893	10 198	125 329	329 789	8 858 843
31	30 000 - 35 000	5 387	37 425	25 760	304 473	9 097	128 949	257 968	8 189 808
32	35 000 - 40 000	4 496	39 265	20 782	276 383	8 136	129 102	184 317	6 739 363
33	40 000 - 45 000	3 254	33 007	16 410	252 153	7 421	128 254	130 232	5 387 786
34	45 000 - 50 000	2 262	28 205	12 292	218 818	6 053	122 211	85 363	3 925 646
35	50 000 - 60 000	2 865	45 339	17 222	363 572	9 606	232 874	99 663	5 246 275
36	60 000 - 70 000	1 405	29 442	10 898	277 353	6 829	210 688	53 504	3 314 443
37	70 000 - 80 000	831	21 208	7 622	223 605	4 853	164 035	32 656	2 325 318
38	80 000 - 90 000	515	16 107	5 326	175 693	3 421	163 737	19 764	1 582 068
39	90 000 - 100 000	340	11 020	3 765	136 980	2 620	147 761	11 712	1 031 258
40	100 000 - 125 000	413	13 385	6 027	284 073	4 048	293 317	13 879	1 385 626
41	125 000 - 250 000	560	26 336	9 667	689 500	6 606	776 479	13 064	1 739 450
42	250 000 - 500 000	179	14 021	3 419	537 146	1 901	438 120	2 735	562 019
43	500 000 - 1 000 000	62	7 085	1 348	530 058	540	208 866	838	250 194
44	1 000 000 und mehr	43	16 571	967	2 869 942	278	166 576	522	339 110
45	Zusammen	55 698	506 558	374 868	8 689 042	144 126	3 856 051	3 695 604	73 147 422
46	Verlustfälle	1 126	- 11 172	21 008	- 405 834	4 759	- 22 745	11 322	32 923
		Lohn- und Einkommensteuerpflichtige							
47	0	83	58	33	- 99	.	.	549	29
48	1 - 5 000	2 184	4 408	9 407	- 10 883	.	.	11 978	41 249
49	5 000 - 10 000	5 511	17 283	16 625	23 029	2 463	5 609	28 708	142 080
50	10 000 - 15 000	6 673	29 252	23 328	83 601	3 882	14 534	59 913	436 001
51	15 000 - 20 000	7 614	41 411	28 093	158 042	5 043	26 661	92 730	1 158 653
52	20 000 - 25 000	9 613	66 606	35 132	242 213	6 395	40 772	136 809	2 555 388
53	25 000 - 30 000	12 538	108 801	38 712	277 089	7 427	53 225	164 448	3 998 597
54	30 000 - 35 000	14 610	142 223	41 365	322 402	8 133	62 671	171 141	5 035 263
55	35 000 - 40 000	13 376	146 531	40 080	354 989	8 663	75 646	160 901	5 508 965
56	40 000 - 45 000	11 668	137 653	37 120	364 265	9 293	86 198	150 606	5 899 270
57	45 000 - 50 000	9 803	132 294	33 677	369 157	9 540	99 660	137 255	6 028 970
58	50 000 - 60 000	14 708	222 626	54 593	693 642	18 420	220 724	218 590	11 059 402
59	60 000 - 70 000	7 917	141 727	39 835	625 998	16 657	252 370	152 443	9 067 969
60	70 000 - 80 000	5 766	127 597	29 805	571 861	14 724	272 941	106 881	7 236 923
61	80 000 - 90 000	3 749	95 012	22 200	500 403	12 421	285 471	74 898	5 657 250
62	90 000 - 100 000	2 537	76 306	16 731	418 806	10 261	287 661	52 789	4 397 387
63	100 000 - 125 000	3 365	120 630	26 343	611 622	17 993	733 357	74 535	6 995 368
64	125 000 - 250 000	3 639	170 852	37 966	1 895 489	29 668	2 700 534	76 496	9 036 699
65	250 000 - 500 000	880	60 521	12 662	1 273 755	10 007	2 097 932	16 416	2 935 451
66	500 000 - 1 000 000	285	36 274	4 012	1 017 974	2 714	950 789	4 277	1 322 671
67	1 000 000 und mehr	152	16 758	1 988	4 226 115	989	542 700	1 736	1 238 015
68	Zusammen	136 671	1 896 821	549 707	14 219 469	196 346	8 809 810	1 894 099	89 751 598
69	Verlustfälle	1 201	- 7 480	10 611	- 1 012 002	1 768	- 7 117	5 982	104 027

nach Grund-/Splittingtabellen-Gliederung und Größenklassen des Gesamtbetrags der Einkünfte

Einkünfte aus:										Lfd. Nr.
darunter						Kapitalvermögen		Vermietung und Verpachtung		
Bruttolohn		Versorgungsfreibetrag		Werbungskosten						
Stpfl.	1 000 EUR	Stpfl.	1 000 EUR	Stpfl.	1 000 EUR	Stpfl.	1 000 EUR	Stpfl.	1 000 EUR	
9	10	11	12	13	14	15	16	17	18	
<b>steuerpflichtige insgesamt</b>										
15 327	8 861	82	77	15 318	8 744	1 521	14	21	- 15	1
969 888	1 986 042	5 855	8 882	140 060	144 633	60 894	55 233	19 661	- 13 904	2
450 551	3 396 047	28 953	49 027	177 392	226 388	95 386	138 342	42 682	34 865	3
418 552	5 012 230	66 447	165 341	230 720	346 319	134 184	267 693	66 294	114 152	4
439 076	7 625 127	62 151	192 042	285 033	485 437	125 102	285 952	69 000	142 918	5
487 143	11 073 489	60 076	207 079	348 225	630 379	128 915	275 889	71 223	127 111	6
493 783	13 726 261	47 831	170 412	372 732	686 391	131 440	263 031	73 066	107 602	7
428 740	14 017 221	38 347	138 585	333 653	641 531	124 621	243 124	72 013	95 242	8
344 910	12 945 755	29 725	108 311	279 885	577 481	111 282	223 555	67 295	87 265	9
280 560	11 899 907	21 407	78 429	237 918	523 196	97 631	198 133	60 619	75 994	10
222 386	10 478 807	15 999	59 085	194 163	454 890	83 258	181 418	54 341	74 407	11
317 882	17 126 340	19 448	73 624	287 869	729 829	129 973	301 953	88 392	127 314	12
205 677	12 961 966	10 594	42 263	190 779	524 111	94 423	234 805	66 002	99 435	13
139 319	9 974 240	6 640	26 373	130 369	375 329	72 294	197 131	50 550	83 661	14
94 498	7 529 132	4 193	16 267	89 212	265 554	54 168	163 481	38 586	69 825	15
64 361	5 635 944	2 708	9 921	61 338	190 654	40 459	139 888	29 237	63 514	16
88 155	8 677 996	3 726	13 381	84 632	272 887	62 509	262 490	46 295	130 296	17
89 088	11 077 912	4 656	16 285	86 574	272 554	83 919	662 459	64 237	317 137	18
18 935	3 560 436	1 321	4 731	18 568	55 343	24 097	558 988	19 151	242 861	19
5 038	1 591 150	440	1 606	4 926	15 688	7 145	451 206	5 845	179 781	20
2 215	1 587 644	298	1 086	2 120	8 974	3 409	987 716	2 796	156 636	21
<b>5 576 084</b>	<b>171 892 507</b>	<b>430 897</b>	<b>1 382 788</b>	<b>3 571 486</b>	<b>7 436 312</b>	<b>1 666 630</b>	<b>6 092 604</b>	<b>1 007 306</b>	<b>2 316 095</b>	<b>22</b>
13 386	179 142	1 008	2 580	16 636	39 228	15 081	51 666	15 474	- 245 586	23
<b>nach der Grundtabelle besteuert</b>										
14 787	8 561	71	68	14 774	8 483	1 467	14	15	- 19	24
959 293	1 931 801	4 649	7 133	128 651	133 543	53 970	46 483	14 330	- 3 813	25
423 091	3 215 001	20 471	35 835	152 772	201 317	74 145	109 372	29 687	34 750	26
359 221	4 473 796	42 878	117 916	183 659	293 402	90 059	186 900	39 945	75 917	27
346 718	6 274 960	31 094	104 741	210 343	384 827	74 082	161 454	34 328	65 945	28
350 648	8 196 979	22 063	77 903	235 105	444 613	73 286	135 571	32 767	49 688	29
329 620	9 342 460	15 329	54 681	228 346	424 397	72 931	124 183	32 399	38 687	30
257 825	8 573 772	11 269	40 678	178 946	339 691	64 961	110 007	29 609	31 944	31
184 206	7 032 088	7 704	27 725	132 328	262 348	53 431	99 089	25 196	29 414	32
130 130	5 604 904	5 018	17 984	96 782	197 167	43 538	85 703	20 598	25 508	33
85 266	4 073 942	3 147	11 228	64 278	135 719	32 107	72 564	16 335	26 728	34
99 546	5 434 745	3 222	11 264	77 672	175 283	43 858	112 240	23 275	45 449	35
53 417	3 423 725	1 505	5 212	42 730	102 756	28 112	82 698	15 538	32 941	36
32 587	2 392 550	870	3 014	26 233	63 243	19 334	64 108	10 830	27 579	37
19 720	1 623 031	531	1 792	15 987	38 612	12 991	48 818	7 620	21 757	38
11 683	1 056 684	411	1 426	9 593	23 559	8 880	42 491	5 403	22 897	39
13 803	1 417 142	497	1 681	11 580	29 232	12 342	73 833	7 761	46 399	40
12 937	1 773 726	720	2 438	11 851	31 012	16 995	197 687	11 457	120 461	41
2 676	570 338	238	811	2 596	7 242	4 871	152 795	3 540	76 001	42
811	253 333	87	309	791	2 757	1 660	133 880	1 248	51 350	43
499	341 343	72	246	485	1 870	1 065	314 259	806	36 776	44
<b>3 688 484</b>	<b>77 014 883</b>	<b>171 846</b>	<b>524 084</b>	<b>1 825 502</b>	<b>3 301 071</b>	<b>784 085</b>	<b>2 354 150</b>	<b>362 687</b>	<b>856 357</b>	<b>45</b>
7 966	64 897	476	1 153	10 986	30 671	9 554	14 443	8 940	- 113 057	46
<b>nach der Splittingtabelle besteuert</b>										
540	299	11	9	544	281	54	-	6	4	47
10 595	54 241	1 206	1 749	11 409	11 090	6 924	8 750	5 331	- 10 091	48
27 480	181 045	8 482	13 192	24 620	25 071	21 241	28 970	12 995	116	49
59 331	538 434	23 569	47 425	47 061	52 917	44 125	80 793	26 349	38 234	50
92 358	1 350 167	31 057	87 301	74 690	100 610	51 020	124 498	34 672	76 973	51
136 495	2 876 510	38 013	129 176	113 120	185 766	55 629	140 318	38 456	77 422	52
164 163	4 383 801	32 502	115 731	144 396	261 994	58 509	138 947	40 667	68 914	53
170 915	5 443 449	27 078	97 907	154 707	301 840	59 660	133 117	42 404	63 298	54
160 704	5 913 667	22 021	80 586	147 557	315 133	57 851	124 466	42 099	57 850	55
150 430	6 295 003	16 389	60 445	141 136	326 030	54 093	112 431	40 021	50 488	56
137 120	6 404 865	12 852	47 837	129 885	319 171	51 151	108 854	38 006	47 679	57
218 336	11 691 595	16 226	62 360	210 197	554 546	86 115	189 713	65 117	81 865	58
152 260	9 538 242	9 089	37 052	148 049	421 355	66 311	152 207	50 464	66 494	59
106 732	7 581 690	5 770	23 359	104 136	312 086	52 960	133 023	39 720	56 083	60
74 778	5 906 101	3 662	14 475	73 225	228 941	41 177	114 663	30 966	48 068	61
52 678	4 579 261	2 297	8 495	51 745	167 095	31 579	97 397	23 834	40 616	62
74 352	7 260 853	3 229	11 700	73 052	243 655	50 167	188 658	38 534	83 898	63
76 151	9 304 186	3 936	13 847	74 723	241 542	66 924	464 772	52 780	196 676	64
16 259	2 990 098	1 083	3 921	15 972	48 101	19 226	406 194	15 611	166 860	65
4 227	1 337 817	353	1 297	4 135	12 931	5 485	317 326	4 597	128 431	66
1 716	1 246 300	226	840	1 635	7 104	2 344	673 457	1 990	119 860	67
<b>1 887 600</b>	<b>94 877 624</b>	<b>259 051</b>	<b>858 704</b>	<b>1 745 984</b>	<b>4 135 241</b>	<b>882 545</b>	<b>3 738 454</b>	<b>644 619</b>	<b>1 459 738</b>	<b>68</b>
5 420	114 246	532	1 428	5 650	8 558	5 527	37 223	6 534	- 132 529	69



Lfd. Nr.	Gesamtbetrag der Einkünfte von ... bis unter ... Euro	Einkünfte aus:				darunter				
		Sonstigen Einkünften		Summe der Einkünfte <sup>1)</sup>		Altersentlastungsbetrag (§ 24a EStG)		Entlastungsbetrag für Alleinerziehende (§ 24b EStG)		
		Stpfl.	1 000 EUR	Stpfl.	1 000 EUR	Stpfl.	1 000 EUR	Stpfl.	1 000 EUR	
		19	20	21	22	23	24	25	26	
										Lohn- und Einkommen
1	0	61	16	15 474	86	-	-	246	1	
2	1 - 5 000	38 212	115 030	1 052 434	2 045 614	10 495	8 288	13 438	9 555	
3	5 000 - 10 000	118 888	729 016	564 431	4 337 763	60 281	62 718	20 761	15 390	
4	10 000 - 15 000	162 989	1 325 489	531 230	6 753 122	93 693	122 569	33 516	27 231	
5	15 000 - 20 000	126 028	1 035 143	510 852	9 098 267	70 319	112 574	33 798	26 518	
6	20 000 - 25 000	105 594	785 145	540 233	12 284 797	53 602	88 576	32 228	23 779	
7	25 000 - 30 000	81 649	571 010	532 677	14 727 643	39 625	66 437	29 474	20 144	
8	30 000 - 35 000	62 908	407 992	459 314	14 969 575	30 526	51 386	24 461	16 215	
9	35 000 - 40 000	49 256	302 941	369 426	13 884 011	23 857	41 013	18 454	11 506	
10	40 000 - 45 000	36 257	218 609	300 063	12 781 328	17 517	31 801	13 433	7 785	
11	45 000 - 50 000	28 491	166 626	238 492	11 347 414	14 265	26 796	9 473	5 255	
12	50 000 - 60 000	39 103	220 448	341 859	18 734 183	18 391	37 435	11 622	5 973	
13	60 000 - 70 000	25 094	138 611	222 109	14 392 940	10 950	23 473	6 897	3 264	
14	70 000 - 80 000	18 755	99 777	151 618	11 344 059	7 493	16 656	4 547	1 971	
15	80 000 - 90 000	14 228	75 675	103 587	8 784 723	5 081	11 605	3 075	1 329	
16	90 000 - 100 000	10 771	58 794	71 383	6 769 393	3 668	8 496	2 013	833	
17	100 000 - 125 000	17 925	99 907	100 286	11 130 097	5 817	13 563	2 921	1 167	
18	125 000 - 250 000	29 344	185 555	110 083	18 200 869	9 164	21 874	4 036	1 618	
19	250 000 - 500 000	11 028	97 787	26 335	8 818 880	3 262	7 986	1 149	411	
20	500 000 - 1 000 000	4 063	68 908	7 445	5 023 917	1 289	3 145	357	122	
21	1 000 000 und mehr	2 342	205 566	3 472	10 772 195	819	2 058	179	70	
22	<b>Insgesamt</b>	<b>982 986</b>	<b>6 908 044</b>	<b>6 252 803</b>	<b>216 200 874</b>	<b>480 114</b>	<b>758 450</b>	<b>266 078</b>	<b>180 139</b>	
23	Verlustfälle	9 286	48 873	46 582	- 1 474 425	996	1 373	6 160	4 611	
										Lohn- und Einkommensteuerpflichtige
24	0	54	16	14 860	28	-	-	246	1	
25	1 - 5 000	28 420	77 453	1 028 760	1 974 336	8 079	6 222	13 358	9 499	
26	5 000 - 10 000	82 424	485 343	508 602	3 877 002	43 465	44 574	20 634	15 285	
27	10 000 - 15 000	97 109	718 243	433 830	5 463 455	54 992	70 301	33 331	27 102	
28	15 000 - 20 000	57 483	382 722	387 988	6 859 605	30 304	43 637	33 569	26 374	
29	20 000 - 25 000	38 068	221 046	379 921	8 595 974	19 416	28 043	31 949	23 635	
30	25 000 - 30 000	25 936	138 220	350 395	9 649 372	13 150	19 132	29 149	19 992	
31	30 000 - 35 000	18 179	88 524	273 716	8 891 131	9 748	14 369	24 140	16 070	
32	35 000 - 40 000	13 259	62 721	196 856	7 375 337	7 128	10 948	18 164	11 396	
33	40 000 - 45 000	9 858	44 765	140 274	5 957 177	5 044	8 052	13 205	7 715	
34	45 000 - 50 000	7 262	32 064	93 263	4 426 236	3 614	6 118	9 280	5 193	
35	50 000 - 60 000	9 971	43 169	111 591	6 088 928	4 372	7 840	11 269	5 902	
36	60 000 - 70 000	6 502	29 563	61 490	3 977 128	2 385	4 335	6 654	3 213	
37	70 000 - 80 000	4 700	20 694	38 339	2 866 546	1 513	2 775	4 352	1 934	
38	80 000 - 90 000	3 369	16 541	23 898	2 024 721	995	1 827	2 935	1 289	
39	90 000 - 100 000	2 478	10 903	14 801	1 403 309	767	1 416	1 907	814	
40	100 000 - 125 000	3 710	19 403	19 091	2 116 034	1 186	2 205	2 758	1 144	
41	125 000 - 250 000	6 232	44 082	21 649	3 594 382	2 010	3 756	3 794	1 575	
42	250 000 - 500 000	2 346	24 942	5 364	1 805 066	780	1 463	1 075	402	
43	500 000 - 1 000 000	920	18 043	1 757	1 199 580	322	606	337	118	
44	1 000 000 und mehr	680	58 669	1 098	3 807 346	254	477	170	70	
45	<b>Zusammen</b>	<b>418 960</b>	<b>2 537 126</b>	<b>4 107 543</b>	<b>91 952 691</b>	<b>209 524</b>	<b>278 094</b>	<b>262 276</b>	<b>178 723</b>	
46	Verlustfälle	4 987	19 557	33 280	- 485 885	135	156	6 114	4 592	
										Lohn- und Einkommensteuerpflichtige
47	0	7	-	614	58	-	-	-	-	
48	1 - 5 000	9 792	37 577	23 674	71 278	2 416	2 066	80	56	
49	5 000 - 10 000	36 464	243 673	55 829	460 761	16 816	18 144	127	105	
50	10 000 - 15 000	65 880	607 246	97 400	1 289 667	38 701	52 267	185	129	
51	15 000 - 20 000	68 545	652 421	122 864	2 238 662	40 015	68 937	229	144	
52	20 000 - 25 000	67 526	564 099	160 312	3 688 823	34 186	60 533	279	144	
53	25 000 - 30 000	55 713	432 790	182 282	5 078 271	26 475	47 306	325	152	
54	30 000 - 35 000	44 729	319 468	185 598	6 078 443	20 778	37 017	321	145	
55	35 000 - 40 000	35 997	240 220	172 570	6 508 673	16 729	30 066	290	111	
56	40 000 - 45 000	26 399	173 844	159 789	6 824 151	12 473	23 749	228	70	
57	45 000 - 50 000	21 229	134 562	145 229	6 921 178	10 651	20 678	193	62	
58	50 000 - 60 000	29 132	177 279	230 268	12 645 255	14 019	29 596	353	71	
59	60 000 - 70 000	18 592	109 048	160 619	10 415 812	8 565	19 138	243	51	
60	70 000 - 80 000	14 055	79 083	113 279	8 477 513	5 980	13 881	195	37	
61	80 000 - 90 000	10 859	59 134	79 689	6 760 002	4 086	9 779	140	40	
62	90 000 - 100 000	8 293	47 891	56 582	5 366 084	2 901	7 081	106	19	
63	100 000 - 125 000	14 215	80 504	81 195	9 014 063	4 631	11 359	163	23	
64	125 000 - 250 000	23 112	141 473	88 434	14 606 486	7 154	18 118	242	43	
65	250 000 - 500 000	8 682	72 844	20 971	7 013 815	2 482	6 523	74	8	
66	500 000 - 1 000 000	3 143	50 865	5 688	3 824 338	967	2 540	20	5	
67	1 000 000 und mehr	1 662	146 897	2 374	6 964 849	565	1 581	9	-	
68	<b>Zusammen</b>	<b>564 026</b>	<b>4 370 918</b>	<b>2 145 260</b>	<b>124 248 183</b>	<b>270 590</b>	<b>480 356</b>	<b>3 802</b>	<b>1 416</b>	
69	Verlustfälle	4 299	29 316	13 302	- 988 540	861	1 217	46	19	

<sup>1)</sup> Die "Summe der Einkünfte" enthält nicht nur die Summe der positiven und die Summe der negativen Einkunftsarten, sondern auch die "Hinzurechnungen". - <sup>2)</sup> Nur für veranlagte Steuerpflichtige.



nach Grund-/Splittingtabellen-Gliederung und Größenklassen des Gesamtbetrags der Einkünfte

darunter		Gesamtbetrag der Einkünfte		Sonderausgaben insgesamt <sup>2)</sup>		Außergewöhnliche Belastungen insgesamt <sup>3)</sup>		Altersvorsorgebeiträge (§ 10a EStG)		Lfd. Nr.
Freibetrag für Land- und Forstwirte (§ 13 Abs. 3 EStG)		Stpfl.	1 000 EUR	Stpfl.	1 000 EUR	Stpfl.	1 000 EUR	Stpfl.	1 000 EUR	
Stpfl.	1 000 EUR									
27	28	29	30	31	32	33	34	35	36	
steuerpflichtige insgesamt										
157	84	15 474	-	15 474	4 867	695	620	289	148	1
4 829	3 922	1 052 434	2 023 849	220 725	288 596	31 447	34 692	10 487	4 459	2
10 857	9 264	564 431	4 250 336	305 547	715 642	79 977	92 489	22 226	9 382	3
11 478	10 238	531 230	6 593 084	387 444	1 214 145	144 512	175 051	35 223	17 860	4
11 891	10 933	510 852	8 948 239	398 968	1 380 058	151 819	182 265	51 270	31 037	5
13 864	13 089	540 233	12 159 324	442 029	1 725 835	166 908	191 885	71 206	50 868	6
17 211	16 605	532 677	14 624 451	443 280	1 924 824	169 554	193 082	81 430	66 651	7
18 558	15 562	459 314	14 886 399	389 063	1 742 134	152 049	176 527	76 216	69 421	8
18 694	14 304	369 426	13 817 185	323 163	1 494 525	126 565	147 328	67 335	66 372	9
13 803	12 377	300 063	12 729 296	270 317	1 315 472	104 174	117 673	59 951	62 406	10
11 155	10 363	238 492	11 304 961	219 730	1 144 953	85 889	96 199	50 577	55 096	11
16 156	15 448	341 859	18 675 326	322 057	1 805 838	122 332	126 362	76 222	88 138	12
9 170	157	222 109	14 366 037	212 358	1 295 532	78 079	80 161	50 882	63 232	13
6 597	-	151 618	11 325 381	145 790	959 294	51 086	53 057	35 758	47 543	14
4 264	-	103 587	8 771 786	100 150	703 380	34 384	36 259	24 735	34 712	15
2 877	-	71 383	6 760 063	69 540	521 355	23 556	25 388	17 048	24 789	16
3 778	-	100 286	11 115 312	98 312	818 087	32 724	36 068	22 921	34 454	17
4 199	-	110 083	18 177 311	109 335	1 210 311	35 437	42 194	21 695	32 897	18
1 059	-	26 335	8 810 454	26 335	471 147	8 199	10 694	3 579	5 031	19
347	-	7 445	5 020 649	7 445	192 711	2 098	2 719	669	956	20
195	-	3 472	10 770 068	3 472	296 740	883	945	177	256	21
<b>179 137</b>	<b>132 347</b>	<b>6 252 803</b>	<b>215 129 512</b>	<b>4 510 534</b>	<b>21 225 446</b>	<b>1 602 367</b>	<b>1 821 658</b>	<b>779 896</b>	<b>765 709</b>	<b>22</b>
1 233	978	46 582	- 1 485 833	46 582	202 122	11 717	16 657	2 215	1 572	23
nach der Grundtabelle besteuert										
74	26	14 860	-	14 860	4 010	520	384	251	113	24
2 912	1 725	1 028 760	1 956 891	197 051	216 946	22 538	22 574	9 294	3 495	25
5 699	3 453	508 602	3 813 661	249 718	535 918	56 301	61 396	19 987	7 667	26
5 238	3 167	433 830	5 362 885	290 044	831 893	98 070	113 129	31 149	14 753	27
4 873	2 940	387 988	6 786 653	276 104	763 790	89 065	102 451	42 447	24 174	28
5 181	3 092	379 921	8 541 204	281 717	788 783	82 529	85 510	50 850	34 301	29
5 911	3 479	350 395	9 606 769	260 998	779 854	74 296	70 065	48 552	38 227	30
5 295	46	273 716	8 860 647	203 465	657 362	57 631	53 537	36 390	32 910	31
4 496	-	196 856	7 352 994	150 593	527 367	41 231	38 819	27 031	27 845	32
3 254	-	140 274	5 941 404	110 528	412 466	29 229	27 675	19 696	22 349	33
2 262	-	93 263	4 414 925	74 501	303 322	19 374	19 228	12 691	15 647	34
2 865	-	111 591	6 075 186	91 789	413 664	22 612	21 225	15 520	20 499	35
1 405	-	61 490	3 969 577	51 739	261 923	12 195	12 702	8 541	11 912	36
831	-	38 339	2 861 785	32 511	176 959	7 250	8 153	5 342	7 704	37
515	-	23 898	2 021 605	20 461	120 629	4 583	5 432	3 084	4 482	38
340	-	14 801	1 401 079	12 958	82 702	2 966	3 708	1 753	2 536	39
413	-	19 091	2 112 685	17 117	123 475	4 097	5 425	1 869	2 749	40
560	-	21 649	3 589 000	20 901	199 291	5 370	7 479	1 582	2 304	41
179	-	5 364	1 803 171	5 364	78 491	1 283	2 228	204	298	42
62	-	1 757	1 198 856	1 757	37 168	426	838	44	66	43
43	-	1 098	3 806 799	1 098	105 088	233	281	14	21	44
<b>52 408</b>	<b>17 928</b>	<b>4 107 543</b>	<b>91 477 775</b>	<b>2 365 274</b>	<b>7 421 101</b>	<b>631 799</b>	<b>662 238</b>	<b>336 291</b>	<b>274 055</b>	<b>45</b>
580	284	33 280	- 492 071	33 280	118 340	7 195	9 369	1 280	770	46
nach der Splittingtabelle besteuert										
83	58	614	-	614	858	175	236	38	35	47
1 917	2 197	23 674	66 959	23 674	71 650	8 909	12 118	1 193	963	48
5 158	5 811	55 829	436 675	55 829	179 724	23 676	31 093	2 239	1 714	49
6 240	7 071	97 400	1 230 200	97 400	382 252	46 442	61 922	4 074	3 107	50
7 018	7 992	122 864	2 161 586	122 864	616 268	62 754	79 813	8 823	6 863	51
8 683	9 997	160 312	3 618 120	160 312	937 052	84 379	106 375	20 356	16 567	52
11 300	13 127	182 282	5 017 682	182 282	1 144 971	95 258	123 018	32 878	28 424	53
13 261	15 517	185 598	6 025 753	185 598	1 084 772	94 418	122 990	39 826	36 511	54
12 198	14 304	172 570	6 464 191	172 570	967 157	85 334	108 509	40 304	38 527	55
10 549	12 377	159 789	6 787 893	159 789	903 006	74 945	89 999	40 255	40 057	56
8 893	10 363	145 229	6 890 036	145 229	841 631	66 515	76 971	37 886	39 450	57
13 291	15 448	230 268	12 600 140	230 268	1 392 174	99 720	105 137	60 702	67 638	58
7 765	157	160 619	10 396 460	160 619	1 033 609	65 884	67 459	42 341	51 320	59
5 766	-	113 279	8 463 596	113 279	782 335	43 836	44 904	30 416	39 838	60
3 749	-	79 689	6 750 180	79 689	582 751	29 801	30 827	21 651	30 230	61
2 537	-	56 582	5 358 964	56 582	438 653	20 590	21 680	15 295	22 253	62
3 365	-	81 195	9 002 628	81 195	694 612	28 627	30 643	21 052	31 705	63
3 639	-	88 434	14 588 311	88 434	1 011 020	30 067	34 715	20 113	30 593	64
880	-	20 971	7 007 283	20 971	392 656	6 916	8 466	3 375	4 733	65
285	-	5 688	3 821 793	5 688	155 543	1 672	1 880	625	890	66
152	-	2 374	6 963 268	2 374	191 652	650	664	163	235	67
<b>126 729</b>	<b>114 420</b>	<b>2 145 260</b>	<b>123 651 737</b>	<b>2 145 260</b>	<b>13 804 345</b>	<b>970 568</b>	<b>1 159 420</b>	<b>443 605</b>	<b>491 653</b>	<b>68</b>
653	693	13 302	- 993 763	13 302	83 781	4 522	7 288	935	801	69

- <sup>2)</sup> Ohne getrennt veranlagte Steuerpflichtige.

Lfd. Nr.	Gesamtbetrag der Einkünfte von ... bis unter ... Euro	Einkommen		Abziehende Freibeträge für Kinder (§ 32 Abs. 6 EStG)		Zu versteuerndes Einkommen		Tarifliche Einkommensteuer <sup>1)</sup>	
		Stpfl.	1 000 EUR	Stpfl.	1 000 EUR	Stpfl.	1 000 EUR	Stpfl.	1 000 EUR
		37	38	39	40	41	42	43	44
		Lohn- und Einkommen							
1	0	15 474	- 5 481	.	.	15 474	- 5 508	-	-
2	1 - 5 000	1 052 358	1 677 937	.	.	1 052 359	1 674 970	134 230	17 683
3	5 000 - 10 000	564 407	3 393 150	513	1 706	564 407	3 389 854	112 100	43 474
4	10 000 - 15 000	531 213	5 143 081	1 009	3 452	531 213	5 137 449	337 396	178 092
5	15 000 - 20 000	510 847	7 314 346	3 482	12 978	510 847	7 298 316	392 038	551 519
6	20 000 - 25 000	540 229	10 157 056	5 159	22 594	540 229	10 130 206	490 330	1 052 982
7	25 000 - 30 000	532 676	12 418 222	4 659	21 515	532 676	12 391 289	521 816	1 574 753
8	30 000 - 35 000	459 313	12 882 440	7 069	26 392	459 313	12 850 698	455 354	1 849 305
9	35 000 - 40 000	369 424	12 096 311	23 816	88 666	369 424	12 003 075	367 528	1 904 668
10	40 000 - 45 000	300 061	11 221 789	21 193	93 671	300 061	11 124 084	298 905	1 906 350
11	45 000 - 50 000	238 490	9 997 461	15 778	73 556	238 490	9 920 712	237 711	1 790 647
12	50 000 - 60 000	341 858	16 629 235	20 380	98 474	341 858	16 526 031	340 847	3 226 390
13	60 000 - 70 000	222 109	12 898 941	23 383	115 574	222 109	12 780 283	221 483	2 730 561
14	70 000 - 80 000	151 617	10 234 791	71 952	492 165	151 617	9 740 490	151 096	2 203 564
15	80 000 - 90 000	103 586	7 970 753	56 195	508 228	103 586	7 461 116	103 248	1 780 731
16	90 000 - 100 000	71 383	6 159 807	40 468	380 349	71 383	5 778 535	71 105	1 450 339
17	100 000 - 125 000	100 284	10 166 303	57 948	553 462	100 284	9 611 730	99 889	2 609 562
18	125 000 - 250 000	110 079	16 718 996	64 953	643 584	110 079	16 074 852	109 352	5 151 273
19	250 000 - 500 000	26 334	8 173 304	15 870	162 988	26 334	8 010 250	26 023	2 976 237
20	500 000 - 1 000 000	7 445	4 696 500	4 147	43 967	7 445	4 652 525	7 327	1 867 335
21	1 000 000 und mehr	3 472	10 214 824	1 719	17 658	3 472	10 197 164	3 421	4 343 489
22	<b>Insgesamt</b>	<b>6 252 659</b>	<b>190 159 765</b>	<b>439 940</b>	<b>3 361 780</b>	<b>6 252 660</b>	<b>186 747 922</b>	<b>4 481 179</b>	<b>39 208 955</b>
23	Verlustfälle	46 582	- 1 705 450	54	247	46 582	-	-	-
		Lohn- und Einkommensteuerpflichtige							
24	0	14 860	- 4 373	.	.	14 860	- 4 382	-	-
25	1 - 5 000	1 028 698	1 700 681	.	.	1 028 698	1 698 183	132 968	17 552
26	5 000 - 10 000	508 584	3 183 597	410	1 261	508 584	3 180 909	108 678	42 759
27	10 000 - 15 000	433 821	4 378 662	804	2 572	433 821	4 374 236	329 739	175 456
28	15 000 - 20 000	387 984	5 871 062	3 181	11 846	387 984	5 856 816	361 101	540 139
29	20 000 - 25 000	379 918	7 607 399	4 755	21 048	379 918	7 583 216	373 393	990 058
30	25 000 - 30 000	350 395	8 696 614	4 112	19 528	350 395	8 673 389	348 962	1 366 191
31	30 000 - 35 000	273 716	8 096 833	6 202	22 983	273 716	8 070 626	272 892	1 434 086
32	35 000 - 40 000	196 856	6 742 875	22 749	83 878	196 856	6 656 431	196 347	1 303 024
33	40 000 - 45 000	140 274	5 463 392	20 088	88 221	140 274	5 373 144	139 912	1 145 933
34	45 000 - 50 000	93 262	4 063 963	14 753	68 480	93 262	3 994 160	93 023	913 209
35	50 000 - 60 000	111 590	5 597 959	18 761	89 666	111 590	5 506 657	111 267	1 377 617
36	60 000 - 70 000	61 490	3 667 837	11 181	54 387	61 490	3 612 553	61 309	995 903
37	70 000 - 80 000	38 339	2 655 412	7 441	36 221	38 339	2 618 626	38 198	771 052
38	80 000 - 90 000	23 898	1 881 843	4 966	24 511	23 898	1 857 017	23 820	573 267
39	90 000 - 100 000	14 801	1 301 651	3 381	17 009	14 801	1 284 467	14 711	411 488
40	100 000 - 125 000	19 090	1 962 041	4 940	25 181	19 090	1 936 675	18 973	649 640
41	125 000 - 250 000	21 649	3 317 965	6 816	35 701	21 649	3 282 127	21 392	1 194 518
42	250 000 - 500 000	5 363	1 673 135	1 908	10 554	5 363	1 662 568	5 263	662 064
43	500 000 - 1 000 000	1 757	1 121 997	612	3 467	1 757	1 118 529	1 722	470 165
44	1 000 000 und mehr	1 098	3 610 068	.	.	1 098	3 607 885	1 094	1 559 545
45	<b>Zusammen</b>	<b>4 107 443</b>	<b>82 590 616</b>	<b>137 620</b>	<b>619 210</b>	<b>4 107 443</b>	<b>81 943 833</b>	<b>2 654 764</b>	<b>16 593 665</b>
46	Verlustfälle	33 280	- 619 587	32	127	33 280	-	-	-
		Lohn- und Einkommensteuerpflichtige							
47	0	614	- 1 108	.	.	614	- 1 124	-	-
48	1 - 5 000	23 660	- 22 745	.	.	23 661	- 23 214	1 262	131
49	5 000 - 10 000	55 823	209 553	103	446	55 823	208 944	3 422	715
50	10 000 - 15 000	97 392	764 419	205	880	97 392	763 213	7 657	2 636
51	15 000 - 20 000	122 863	1 443 285	301	1 132	122 863	1 441 500	30 937	11 380
52	20 000 - 25 000	160 311	2 549 657	404	1 546	160 311	2 546 989	116 937	62 924
53	25 000 - 30 000	182 281	3 721 607	547	1 988	182 281	3 717 900	172 854	208 562
54	30 000 - 35 000	185 597	4 785 607	867	3 408	185 597	4 780 072	182 462	415 219
55	35 000 - 40 000	172 568	5 353 436	1 067	4 788	172 568	5 346 644	171 181	601 644
56	40 000 - 45 000	159 787	5 758 397	1 105	5 451	159 787	5 750 940	158 993	760 418
57	45 000 - 50 000	145 228	5 933 498	1 025	5 077	145 228	5 926 552	144 688	877 438
58	50 000 - 60 000	230 268	11 031 277	1 619	8 808	230 268	11 019 374	229 580	1 848 773
59	60 000 - 70 000	160 619	9 231 103	12 202	61 187	160 619	9 167 730	160 174	1 734 658
60	70 000 - 80 000	113 278	7 579 378	64 511	455 044	113 278	7 121 864	112 898	1 432 512
61	80 000 - 90 000	79 688	6 088 910	51 229	483 716	79 688	5 604 099	79 428	1 207 464
62	90 000 - 100 000	56 582	4 858 155	37 087	363 341	56 582	4 494 068	56 394	1 038 851
63	100 000 - 125 000	81 194	8 204 262	53 008	528 281	81 194	7 675 055	80 896	1 959 922
64	125 000 - 250 000	88 430	13 401 030	58 137	607 864	88 430	12 792 525	87 960	3 956 755
65	250 000 - 500 000	20 971	6 500 170	13 962	152 435	20 971	6 347 682	20 760	2 314 173
66	500 000 - 1 000 000	5 688	3 574 502	3 535	40 500	5 688	3 533 996	5 605	1 397 169
67	1 000 000 und mehr	2 374	6 604 756	.	.	2 374	6 589 279	2 327	2 783 944
68	<b>Zusammen</b>	<b>2 145 216</b>	<b>107 569 149</b>	<b>302 320</b>	<b>2 742 569</b>	<b>2 145 217</b>	<b>104 804 088</b>	<b>1 826 415</b>	<b>22 615 290</b>
69	Verlustfälle	13 302	- 1 085 863	22	120	13 302	-	-	-

<sup>1)</sup> Für Fälle ohne Einkommensteuerveranlagung: Einbehaltene Lohnsteuer. - <sup>2)</sup> Nur für veranlagte Steuerpflichtige.



nach Grund-/Splittingtabelle-Gliederung und Größenklassen des Gesamtbetrags der Einkünfte

Hinzuzurechnender Anspruch auf Altersvorsorgezulage (§ 10a Abs. 2 EStG)		Hinzuzurechnendes Kindergeld <sup>2)</sup> (§ 31 Satz 4 EStG)		Festzusetzende Einkommen-/ Jahreslohnsteuer <sup>1)</sup>		Festzusetzender Solidaritätszuschlag		Verbleibende Einkommensteuer		Lfd. Nr.
Stpfl.	1 000 EUR	Stpfl.	1 000 EUR	Stpfl.	1 000 EUR	Stpfl.	1 000 EUR	Stpfl.	1 000 EUR	
45	46	47	48	49	50	51	52	53	54	
steuerpflichtige insgesamt										
289	52	-	-	-	-	-	-	12 992	- 690	1
10 487	1 776	31	20	133 714	17 632	65 813	604	147 037	- 47 083	2
22 226	3 594	108	77	110 702	43 298	48 380	1 386	198 311	- 105 893	3
35 223	6 167	236	136	331 035	175 394	64 285	3 101	333 236	- 169 006	4
51 270	8 920	2 563	2 192	388 974	550 024	268 534	21 873	364 839	- 156 536	5
71 206	13 596	4 390	4 554	484 950	1 051 741	349 244	49 870	425 795	- 159 423	6
81 430	17 763	4 046	4 455	519 089	1 589 007	344 825	71 080	437 372	- 149 736	7
76 216	18 905	6 571	6 422	454 450	1 842 742	316 053	79 806	384 744	- 102 412	8
67 335	17 670	23 455	26 642	367 240	1 917 059	284 916	83 867	320 859	- 51 204	9
59 951	16 563	20 907	28 589	298 812	1 920 212	259 016	85 749	288 795	- 19 012	10
50 577	14 755	15 539	22 493	237 651	1 798 616	223 039	82 585	218 730	9 008	11
76 222	22 831	20 061	30 061	340 800	3 227 987	333 918	152 386	320 940	81 234	12
50 882	15 611	23 147	35 954	221 477	2 738 750	220 232	132 456	211 764	134 725	13
35 758	11 255	71 831	156 004	151 099	2 332 060	150 670	114 608	145 419	168 911	14
24 735	8 144	56 116	161 320	103 257	1 916 457	103 039	95 354	99 913	184 439	15
17 048	5 716	40 403	120 665	71 107	1 547 580	70 957	77 863	69 385	185 526	16
22 921	7 809	57 844	175 782	99 844	2 732 344	99 706	139 872	98 138	480 073	17
21 695	7 727	64 667	204 238	109 323	5 203 373	109 231	274 325	109 138	1 808 121	18
3 579	1 386	15 774	51 614	26 004	2 904 400	25 972	156 759	26 292	1 515 933	19
669	260	4 129	13 953	7 318	1 761 322	7 311	96 070	7 428	996 636	20
177	74	1 704	5 599	3 417	3 813 609	3 412	209 422	3 470	2 579 636	21
<b>779 896</b>	<b>200 575</b>	<b>433 522</b>	<b>1 050 770</b>	<b>4 460 263</b>	<b>39 063 604</b>	<b>3 348 553</b>	<b>1 929 038</b>	<b>4 204 597</b>	<b>7 183 266</b>	<b>22</b>
2 215	587	-	-	-	-	-	-	19 087	- 66 103	23
nach der Grundtabelle besteuert										
251	38	-	-	-	-	-	-	12 686	- 642	24
9 294	1 335	-	-	132 627	17 513	65 813	604	135 377	- 40 977	25
19 987	2 799	-	-	107 656	42 627	48 370	1 385	166 983	- 88 692	26
31 149	4 776	196	90	323 911	172 890	64 247	3 097	270 178	- 126 365	27
42 447	5 891	2 497	2 133	360 025	539 349	268 417	21 861	271 517	- 85 379	28
50 850	6 286	4 273	4 437	373 147	992 293	348 572	49 813	278 308	- 63 142	29
48 552	5 762	3 849	4 312	348 882	1 367 496	336 159	70 405	258 362	- 54 343	30
36 390	4 298	6 010	5 880	272 859	1 435 819	263 391	73 903	201 549	- 32 983	31
27 031	3 158	22 612	25 695	196 329	1 323 889	191 241	68 534	149 388	- 13 349	32
19 696	2 288	20 009	27 411	139 898	1 168 130	138 003	61 078	109 677	3 293	33
12 691	1 497	14 701	21 383	93 008	929 400	92 572	48 957	73 893	21 196	34
15 520	1 860	18 682	28 009	111 250	1 395 214	111 087	74 181	91 129	71 669	35
8 541	1 049	11 134	17 045	61 298	1 003 098	61 261	53 715	51 391	86 546	36
5 342	665	7 392	11 308	38 190	773 507	38 168	41 587	32 273	89 153	37
3 084	389	4 941	7 692	23 813	573 155	23 799	30 875	20 309	87 365	38
1 753	231	3 360	5 302	14 706	410 065	14 695	22 122	12 863	80 745	39
1 869	251	4 903	7 861	18 968	642 451	18 951	34 742	17 018	176 732	40
1 582	232	6 734	11 043	21 378	1 163 257	21 356	63 273	20 806	504 446	41
204	31	1 889	3 281	5 260	625 104	5 252	34 187	5 341	359 936	42
44	6	607	1 083	1 721	426 131	1 719	23 374	1 749	275 401	43
14	2	373	665	1 091	1 310 468	1 087	72 033	1 098	1 003 050	44
<b>336 291</b>	<b>42 844</b>	<b>134 279</b>	<b>184 711</b>	<b>2 646 017</b>	<b>16 311 857</b>	<b>2 114 160</b>	<b>849 725</b>	<b>2 181 895</b>	<b>2 253 660</b>	<b>45</b>
1 280	232	-	-	-	-	-	-	12 389	- 26 089	46
nach der Splittingtabelle besteuert										
38	13	-	-	-	-	-	-	306	- 49	47
1 193	441	-	-	1 087	119	-	-	11 660	- 6 086	48
2 239	795	-	-	3 046	671	10	1	31 328	- 17 202	49
4 074	1 392	40	46	7 124	2 503	38	4	63 058	- 42 641	50
8 823	3 029	66	59	28 949	10 675	117	12	93 322	- 71 157	51
20 356	7 310	117	117	111 803	59 448	672	57	147 487	- 96 281	52
32 878	12 001	197	143	170 207	201 511	8 666	675	179 010	- 95 393	53
39 826	14 607	561	543	181 591	406 923	52 662	5 903	183 195	- 69 430	54
40 304	14 512	843	947	170 911	593 170	93 675	15 334	171 471	- 37 854	55
40 255	14 275	898	1 178	158 914	752 082	121 013	24 671	159 118	- 22 305	56
37 886	13 258	838	1 110	144 643	869 216	130 467	33 628	144 837	- 12 188	57
60 702	20 971	1 379	2 052	229 550	1 832 772	222 831	78 205	229 811	9 565	58
42 341	14 562	12 013	18 909	160 179	1 735 652	158 971	78 741	160 373	48 179	59
30 416	10 590	64 439	144 696	112 909	1 558 553	112 502	73 021	113 146	79 758	60
21 651	7 755	51 175	153 627	79 444	1 343 302	79 240	64 479	79 604	97 074	61
15 295	5 485	37 043	115 363	56 401	1 137 515	56 262	55 741	56 522	104 782	62
21 052	7 558	52 941	167 921	80 876	2 089 893	80 755	105 130	81 120	303 341	63
20 113	7 495	57 933	193 195	87 945	4 040 116	87 875	211 053	88 332	1 303 675	64
3 375	1 355	13 885	48 333	20 744	2 279 296	20 720	122 573	20 951	1 155 997	65
625	254	3 522	12 870	5 597	1 335 191	5 592	72 697	5 679	721 235	66
163	71	1 331	4 933	2 326	2 503 140	2 325	137 389	2 372	1 576 586	67
<b>443 605</b>	<b>157 731</b>	<b>299 243</b>	<b>866 059</b>	<b>1 814 246</b>	<b>22 751 748</b>	<b>1 234 393</b>	<b>1 079 314</b>	<b>2 022 702</b>	<b>4 929 606</b>	<b>68</b>
935	355	-	-	-	-	-	-	6 698	- 40 014	69

Tabelle 2. Sonderausgaben der unbeschränkt Lohn- und Einkommensteuerpflichtigen in Bayern 2007

Lfd. Nr.	Gesamtbetrag der Einkünfte von ... bis unter ... Euro	Sonderausgaben insgesamt <sup>1)</sup>		Sonderausgaben,			
				zusammen		Unterhaltsleistungen an geschiedene/ dauernd getrennt lebende Ehegatten (§ 10 Abs.1 Nr.1 EStG)	
		Stpfl.	1 000 EUR	Stpfl.	1 000 EUR	Stpfl.	1 000 EUR
		1	2	3	4	5	6
Lohn- und Einkommen							
1	0	15 474	4 867	15 474	1 408	-	-
2	1 - 5 000	220 725	288 596	220 725	30 755	88	322
3	5 000 - 10 000	305 547	715 642	305 547	48 190	217	813
4	10 000 - 15 000	387 444	1 214 145	387 444	76 574	566	2 299
5	15 000 - 20 000	398 968	1 380 058	398 968	106 442	911	4 034
6	20 000 - 25 000	442 029	1 725 835	442 029	151 351	1 387	6 195
7	25 000 - 30 000	443 280	1 924 824	443 280	236 968	2 001	8 992
8	30 000 - 35 000	389 063	1 742 134	389 063	225 818	2 315	11 341
9	35 000 - 40 000	323 163	1 494 525	323 163	223 363	2 230	11 703
10	40 000 - 45 000	270 317	1 315 472	270 317	212 497	2 101	11 997
11	45 000 - 50 000	219 730	1 144 953	219 730	195 683	1 844	11 485
12	50 000 - 60 000	322 057	1 805 838	322 057	332 332	2 795	18 970
13	60 000 - 70 000	212 358	1 295 532	212 358	258 814	2 106	16 222
14	70 000 - 80 000	145 790	959 294	145 790	212 078	1 787	14 862
15	80 000 - 90 000	100 150	703 380	100 150	168 010	1 352	12 017
16	90 000 - 100 000	69 540	521 355	69 540	133 535	1 009	9 328
17	100 000 - 125 000	98 312	818 087	98 312	228 506	1 675	16 710
18	125 000 - 250 000	109 335	1 210 311	109 335	416 267	2 582	29 251
19	250 000 - 500 000	26 335	471 147	26 335	218 724	810	10 012
20	500 000 - 1 000 000	7 445	192 711	7 445	122 606	268	3 425
21	1 000 000 und mehr	3 472	296 740	3 472	268 864	140	1 945
22	<b>Insgesamt</b>	<b>4 510 534</b>	<b>21 225 446</b>	<b>4 510 534</b>	<b>3 868 785</b>	<b>28 184</b>	<b>201 924</b>
23	Verlustfälle	46 582	202 122	46 582	57 742	88	590
Lohn- und Einkommensteuerpflichtige							
24	0	14 860	4 010	14 860	1 270	-	-
25	1 - 5 000	197 051	216 946	197 051	24 371	77	294
26	5 000 - 10 000	249 718	535 918	249 718	34 959	181	690
27	10 000 - 15 000	290 044	831 893	290 044	53 466	512	2 121
28	15 000 - 20 000	276 104	763 790	276 104	70 977	810	3 659
29	20 000 - 25 000	281 717	788 783	281 717	96 339	1 175	5 485
30	25 000 - 30 000	260 998	779 854	260 998	119 362	1 734	8 024
31	30 000 - 35 000	203 465	657 362	203 465	119 095	2 008	10 048
32	35 000 - 40 000	150 593	527 367	150 593	109 402	1 882	10 088
33	40 000 - 45 000	110 528	412 466	110 528	93 140	1 785	10 650
34	45 000 - 50 000	74 501	303 322	74 501	74 030	1 513	9 864
35	50 000 - 60 000	91 789	413 664	91 789	109 426	2 237	15 879
36	60 000 - 70 000	51 739	261 923	51 739	75 676	1 602	13 157
37	70 000 - 80 000	32 511	176 959	32 511	55 751	1 321	11 776
38	80 000 - 90 000	20 461	120 629	20 461	41 204	988	9 365
39	90 000 - 100 000	12 958	82 702	12 958	30 151	692	6 878
40	100 000 - 125 000	17 117	123 475	17 117	48 388	1 104	11 801
41	125 000 - 250 000	20 901	199 291	20 901	89 865	1 519	18 125
42	250 000 - 500 000	5 364	78 491	5 364	46 645	459	5 836
43	500 000 - 1 000 000	1 757	37 168	1 757	27 189	159	2 085
44	1 000 000 und mehr	1 098	105 088	1 098	99 589	80	1 104
45	<b>Zusammen</b>	<b>2 365 274</b>	<b>7 421 101</b>	<b>2 365 274</b>	<b>1 420 275</b>	<b>21 838</b>	<b>156 931</b>
46	Verlustfälle	33 280	118 340	33 280	44 667	68	452
Lohn- und Einkommensteuerpflichtige							
47	0	614	858	614	138	-	-
48	1 - 5 000	23 674	71 650	23 674	6 384	11	28
49	5 000 - 10 000	55 829	179 724	55 829	13 231	36	123
50	10 000 - 15 000	97 400	382 252	97 400	23 108	54	178
51	15 000 - 20 000	122 864	616 268	122 864	35 465	101	375
52	20 000 - 25 000	160 312	937 052	160 312	55 012	212	709
53	25 000 - 30 000	182 282	1 144 971	182 282	117 606	267	968
54	30 000 - 35 000	185 598	1 084 772	185 598	106 723	307	1 293
55	35 000 - 40 000	172 570	967 157	172 570	113 961	348	1 615
56	40 000 - 45 000	159 789	903 006	159 789	119 357	316	1 347
57	45 000 - 50 000	145 229	841 631	145 229	121 654	331	1 621
58	50 000 - 60 000	230 268	1 392 174	230 268	222 906	558	3 091
59	60 000 - 70 000	160 619	1 033 609	160 619	183 138	504	3 065
60	70 000 - 80 000	113 279	782 335	113 279	156 327	466	3 086
61	80 000 - 90 000	79 689	582 751	79 689	126 806	364	2 652
62	90 000 - 100 000	56 582	438 653	56 582	103 384	317	2 450
63	100 000 - 125 000	81 195	694 612	81 195	180 118	571	4 909
64	125 000 - 250 000	88 434	1 011 020	88 434	326 402	1 063	11 126
65	250 000 - 500 000	20 971	392 656	20 971	172 078	351	4 176
66	500 000 - 1 000 000	5 688	155 543	5 688	95 416	109	1 340
67	1 000 000 und mehr	2 374	191 652	2 374	169 295	60	841
68	<b>Zusammen</b>	<b>2 145 260</b>	<b>13 804 345</b>	<b>2 145 260</b>	<b>2 448 510</b>	<b>6 346</b>	<b>44 993</b>
69	Verlustfälle	13 302	83 781	13 302	13 075	20	138

<sup>1)</sup> Nur für veranlagte Steuerpflichtige.



nach Grund-/Splittingtabellen-Gliederung und Größenklassen des Gesamtbetrags der Einkünfte

die nicht Vorsorgeaufwendungen sind								Lfd. Nr.
darunter								
Renten und dauernde Lasten (§ 10 Abs.1 Nr.1a EStG)		Kirchensteuer (§ 10 Abs.1 Nr.4 EStG)		Berufsausbildungskosten (§ 10 Abs.1 Nr.7 EStG)		Kinderbetreuungskosten (§ 10 Abs.1 Nr. 5 u. 8 EStG)		
Stpfl.	1 000 EUR	Stpfl.	1 000 EUR	Stpfl.	1 000 EUR	Stpfl.	1 000 EUR	
7	8	9	10	11	12	13	14	
<b>steuerpflichtige insgesamt</b>								
32	113	114	54	295	664	17	8	1
1 689	6 766	15 211	1 819	7 006	11 239	616	330	2
3 241	13 027	43 708	4 198	6 763	9 279	984	542	3
4 439	16 776	119 246	11 428	7 135	9 406	1 768	966	4
6 753	26 949	192 609	26 835	5 559	6 594	3 024	1 604	5
9 690	38 514	241 897	48 842	5 332	6 100	7 528	3 924	6
14 471	93 666	264 211	69 548	5 133	5 863	12 070	6 360	7
16 467	70 421	245 281	77 086	4 627	5 335	12 867	6 878	8
15 492	69 051	217 877	80 003	3 879	4 550	10 946	6 034	9
13 619	63 618	190 088	81 333	3 380	3 837	9 456	5 256	10
11 723	57 267	158 187	76 875	2 696	3 088	7 605	4 381	11
17 446	90 558	235 554	142 383	4 017	4 462	10 588	6 343	12
10 415	58 876	155 230	122 389	2 889	3 291	6 958	4 438	13
7 266	45 992	105 261	103 933	1 988	2 163	5 103	3 508	14
4 970	34 465	71 435	84 905	1 433	1 568	3 663	2 635	15
3 486	26 542	49 243	68 869	957	1 076	2 476	1 894	16
5 088	44 486	67 863	119 816	1 342	1 573	3 112	2 465	17
6 258	76 410	72 112	225 142	1 418	1 738	3 236	2 998	18
1 839	34 453	16 939	126 257	276	378	737	836	19
555	14 937	4 616	72 416	86	120	201	301	20
298	24 777	2 023	124 650	38	77	102	192	21
<b>155 237</b>	<b>907 666</b>	<b>2 468 705</b>	<b>1 668 783</b>	<b>66 249</b>	<b>82 402</b>	<b>103 077</b>	<b>61 892</b>	<b>22</b>
1 466	9 661	4 065	42 867	716	1 172	381	246	23
<b>nach der Grundtabelle besteuert</b>								
9	32	103	54	288	655	8	3	24
892	3 390	13 845	1 420	6 794	10 989	361	190	25
1 712	6 946	39 939	3 483	6 425	8 940	535	290	26
2 264	8 390	110 494	10 013	6 670	8 954	906	507	27
3 417	13 855	174 742	24 541	4 777	5 815	874	472	28
4 114	17 685	200 743	44 520	3 838	4 512	838	493	29
5 278	22 701	191 392	60 516	3 154	3 703	738	461	30
4 656	20 926	146 302	61 409	2 475	2 947	600	383	31
4 014	19 351	105 120	56 114	1 818	2 298	465	294	32
2 971	15 311	74 529	48 900	1 281	1 543	352	228	33
2 157	12 564	47 721	37 365	907	1 097	257	168	34
2 883	18 972	55 570	54 551	982	1 138	353	277	35
1 622	12 128	29 403	37 295	548	641	231	177	36
967	8 048	17 293	27 257	333	353	145	126	37
646	6 114	10 523	19 607	176	186	116	102	38
477	4 844	6 451	13 706	108	128	78	93	39
630	8 190	8 131	21 135	127	166	102	81	40
903	15 695	9 486	39 613	171	270	142	157	41
319	8 403	2 354	21 940	53	102	48	56	42
112	3 839	759	14 035	22	42	22	43	43
85	14 187	472	32 227	18	48	11	25	44
<b>40 128</b>	<b>241 572</b>	<b>1 245 372</b>	<b>629 701</b>	<b>40 965</b>	<b>54 526</b>	<b>7 182</b>	<b>4 625</b>	<b>45</b>
628	4 099	2 382	37 599	620	1 060	142	81	46
<b>nach der Splittingtabelle besteuert</b>								
23	81	11	0	7	9	9	5	47
797	3 377	1 366	399	212	250	255	139	48
1 529	6 081	3 769	715	338	339	449	252	49
2 175	8 386	8 752	1 415	465	452	862	459	50
3 336	13 094	17 867	2 295	782	779	2 150	1 131	51
5 576	20 829	41 154	4 322	1 494	1 588	6 690	3 431	52
9 193	70 965	72 819	9 032	1 979	2 160	11 332	5 899	53
11 811	49 495	98 979	15 677	2 152	2 388	12 287	6 495	54
11 478	49 700	112 757	23 889	2 061	2 253	10 481	5 740	55
10 648	48 307	115 559	32 433	2 099	2 294	9 104	5 028	56
9 566	44 703	110 466	39 510	1 789	1 991	7 348	4 212	57
14 563	71 586	179 984	87 833	3 035	3 324	10 235	6 066	58
8 793	46 748	125 827	85 094	2 341	2 650	6 727	4 261	59
6 299	37 944	87 968	76 676	1 655	1 811	4 958	3 382	60
4 324	28 350	60 912	65 298	1 257	1 382	3 547	2 534	61
3 009	21 698	42 792	55 162	849	948	2 398	1 802	62
4 458	36 296	59 732	98 681	1 215	1 407	3 010	2 384	63
5 355	60 715	62 626	185 529	1 247	1 468	3 094	2 841	64
1 520	26 051	14 585	104 317	223	276	689	780	65
443	11 098	3 857	58 381	64	78	179	259	66
213	10 590	1 551	92 423	20	29	91	166	67
<b>115 109</b>	<b>666 094</b>	<b>1 223 333</b>	<b>1 039 082</b>	<b>25 284</b>	<b>27 876</b>	<b>95 895</b>	<b>57 266</b>	<b>68</b>
838	5 562	1 683	5 268	96	112	239	165	69

noch: Tabelle 2. Sonderausgaben der unbeschränkt Lohn- und Einkommensteuerpflichtigen in Bayern 2007

Lfd. Nr.	Gesamtbetrag der Einkünfte von ... bis unter ... Euro	noch: Sonderausgaben, die nicht Vorsorgeaufwendungen sind					
		darunter					
		Schulgeld an Ersatz- und Ergänzungsschulen (§ 10 Abs.1 Nr.9 EStG)		Steuerlich anerkannte Spenden und Beiträge (§ 10b EStG)		Spenden an Stiftungsneugründungen (§ 10b (1a) EStG)	
		Stpfl.	1 000 EUR	Stpfl.	1 000 EUR	Stpfl.	1 000 EUR
		15	16	17	18	19	20
							Lohn- und Einkommen
1	0	14	3	21	2	-	-
2	1 - 5 000	663	319	17 688	2 563	9	4
3	5 000 - 10 000	1 155	456	56 940	10 543	35	51
4	10 000 - 15 000	2 319	866	118 820	25 220	67	79
5	15 000 - 20 000	3 067	1 108	139 049	30 759	95	671
6	20 000 - 25 000	3 948	1 400	165 496	37 899	117	489
7	25 000 - 30 000	5 337	1 720	181 396	43 435	130	410
8	30 000 - 35 000	6 591	2 229	172 803	46 026	149	1 148
9	35 000 - 40 000	6 930	2 223	154 138	44 982	157	1 090
10	40 000 - 45 000	6 818	2 211	134 819	40 895	148	627
11	45 000 - 50 000	6 901	2 215	114 793	37 647	91	665
12	50 000 - 60 000	11 519	4 060	175 150	61 458	199	1 190
13	60 000 - 70 000	8 704	3 438	121 089	47 325	143	931
14	70 000 - 80 000	6 332	2 843	86 341	36 600	110	863
15	80 000 - 90 000	4 809	2 375	61 910	28 600	64	543
16	90 000 - 100 000	3 621	1 921	44 250	22 322	62	951
17	100 000 - 125 000	5 521	3 700	64 849	37 122	113	1 733
18	125 000 - 250 000	7 338	7 641	77 276	64 823	221	7 329
19	250 000 - 500 000	2 371	4 014	20 707	34 900	114	7 703
20	500 000 - 1 000 000	753	1 800	6 123	22 547	57	7 021
21	1 000 000 und mehr	359	1 094	3 006	88 768	80	27 348
22	<b>Insgesamt</b>	<b>95 070</b>	<b>47 634</b>	<b>1 916 664</b>	<b>764 436</b>	<b>2 161</b>	<b>60 846</b>
23	Verlustfälle	697	623	844	276	3	512
							Lohn- und Einkommensteuerpflichtige
24	0	5	1	17	1	-	-
25	1 - 5 000	-	-	13 948	1 849	-	-
26	5 000 - 10 000	-	-	45 294	7 994	-	-
27	10 000 - 15 000	1 765	631	91 323	18 026	49	53
28	15 000 - 20 000	2 045	689	96 518	19 033	60	321
29	20 000 - 25 000	2 079	758	102 106	20 389	81	436
30	25 000 - 30 000	1 968	715	100 626	21 208	74	312
31	30 000 - 35 000	1 769	718	82 948	20 326	75	955
32	35 000 - 40 000	1 408	639	64 431	18 682	87	861
33	40 000 - 45 000	1 081	498	48 953	14 731	68	453
34	45 000 - 50 000	775	388	33 902	11 615	36	370
35	50 000 - 60 000	1 056	605	42 963	16 380	80	840
36	60 000 - 70 000	683	431	25 180	10 776	49	612
37	70 000 - 80 000	482	316	16 085	7 233	29	338
38	80 000 - 90 000	309	206	10 369	5 145	22	288
39	90 000 - 100 000	262	193	6 821	3 624	15	564
40	100 000 - 125 000	392	372	9 296	5 794	25	687
41	125 000 - 250 000	673	876	12 455	11 696	69	3 251
42	250 000 - 500 000	264	470	3 666	7 075	32	2 727
43	500 000 - 1 000 000	88	205	1 295	4 744	14	2 187
44	1 000 000 und mehr	68	177	902	38 308	33	13 489
45	<b>Zusammen</b>	<b>18 411</b>	<b>9 370</b>	<b>809 098</b>	<b>264 630</b>	<b>933</b>	<b>28 794</b>
46	Verlustfälle	-	-	472	96	-	-
							Lohn- und Einkommensteuerpflichtige
47	0	9	2	4	0	-	-
48	1 - 5 000	-	-	3 740	714	-	-
49	5 000 - 10 000	-	-	11 646	2 549	-	-
50	10 000 - 15 000	554	235	27 497	7 194	18	27
51	15 000 - 20 000	1 022	419	42 531	11 726	35	350
52	20 000 - 25 000	1 869	641	63 390	17 510	36	53
53	25 000 - 30 000	3 369	1 005	80 770	22 227	56	99
54	30 000 - 35 000	4 822	1 511	89 855	25 699	74	192
55	35 000 - 40 000	5 522	1 584	89 707	26 299	70	228
56	40 000 - 45 000	5 737	1 713	85 866	26 164	80	174
57	45 000 - 50 000	6 126	1 826	80 891	26 033	55	296
58	50 000 - 60 000	10 463	3 455	132 187	45 077	119	350
59	60 000 - 70 000	8 021	3 007	95 909	36 549	94	319
60	70 000 - 80 000	5 850	2 527	70 256	29 367	81	524
61	80 000 - 90 000	4 500	2 170	51 541	23 455	42	255
62	90 000 - 100 000	3 359	1 728	37 429	18 699	47	387
63	100 000 - 125 000	5 129	3 328	55 553	31 328	88	1 046
64	125 000 - 250 000	6 665	6 765	64 821	53 127	152	4 078
65	250 000 - 500 000	2 107	3 543	17 041	27 825	82	4 976
66	500 000 - 1 000 000	665	1 595	4 828	17 803	43	4 834
67	1 000 000 und mehr	291	917	2 104	50 459	47	13 859
68	<b>Zusammen</b>	<b>76 659</b>	<b>38 265</b>	<b>1 107 566</b>	<b>499 805</b>	<b>1 228</b>	<b>32 051</b>
69	Verlustfälle	-	-	372	179	-	-

nach Grund-/Splittingtabellen-Gliederung und Größenklassen des Gesamtbetrags der Einkünfte

		Vorsorgeaufwendungen						Lfd. Nr.
		davon						
Sonderausgaben-Pauschbetrag (§ 10c Abs.1 EStG)		zusammen		unter Berücksichtigung der Höchstbeträge abziehbare Aufwendungen (§10 Abs.3 EStG)		Vorsorgepauschale (§10c Abs.2 bis 5 EStG)		
Stpfl.	1 000 EUR	Stpfl.	1 000 EUR	Stpfl.	1 000 EUR	Stpfl.	1 000 EUR	
21	22	23	24	25	26	27	28	
steuerpflichtige insgesamt								
15 082	563	15 443	3 459	2 564	1 959	12 879	1 500	1
186 758	7 393	183 462	257 841	115 681	218 663	67 781	39 178	2
215 983	9 281	286 836	667 452	255 987	624 017	30 849	43 436	3
198 696	9 534	377 119	1 137 571	352 439	1 088 494	24 680	49 078	4
145 566	7 888	393 959	1 273 616	299 898	1 075 649	94 061	197 967	5
139 578	7 989	438 489	1 574 484	285 020	1 235 325	153 469	339 159	6
120 780	6 974	441 808	1 687 857	301 504	1 354 084	140 304	333 773	7
93 560	5 355	387 980	1 516 316	272 422	1 211 795	115 558	304 521	8
66 671	3 727	322 456	1 271 162	194 376	861 473	128 080	409 688	9
49 277	2 723	269 740	1 102 975	149 534	681 429	120 206	421 545	10
36 910	2 080	219 335	949 269	121 498	584 094	97 837	365 175	11
51 283	2 908	321 426	1 473 506	176 740	894 535	144 686	578 971	12
32 814	1 904	212 020	1 036 718	114 304	620 128	97 716	416 590	13
22 464	1 313	145 524	747 216	75 232	437 218	70 292	309 998	14
15 191	902	99 968	535 370	50 969	313 922	48 999	221 448	15
10 425	631	69 432	387 820	36 305	234 411	33 127	153 410	16
14 738	900	98 076	589 581	55 363	386 432	42 713	203 149	17
15 497	935	109 024	794 044	72 472	617 300	36 552	176 744	18
2 904	171	26 220	252 423	21 012	227 947	5 208	24 477	19
670	38	7 410	70 105	6 119	64 150	1 291	5 954	20
261	14	3 441	27 875	2 966	25 882	445	1 993	21
<b>1 435 108</b>	<b>73 202</b>	<b>4 429 168</b>	<b>17 356 661</b>	<b>2 962 435</b>	<b>12 758 907</b>	<b>1 466 733</b>	<b>4 597 755</b>	<b>22</b>
39 511	1 796	38 694	144 379	36 234	141 458	2 460	2 921	23
nach der Grundtabelle besteuert								
14 519	523	14 841	2 740	2 164	1 263	12 677	1 477	24
168 164	6 054	162 534	192 575	96 689	154 868	65 845	37 707	25
174 158	6 270	234 644	500 959	207 012	461 769	27 632	39 190	26
132 555	4 772	282 822	778 427	262 435	738 182	20 387	40 245	27
72 018	2 593	272 629	692 813	183 846	510 474	88 783	182 339	28
57 248	2 081	279 241	692 444	131 367	373 507	147 874	318 937	29
47 841	1 722	259 952	660 492	126 370	353 390	133 582	307 102	30
38 375	1 382	202 730	538 268	100 598	289 301	102 132	248 966	31
29 824	1 074	150 114	417 966	74 336	222 912	75 778	195 054	32
22 924	825	110 107	319 326	53 445	165 808	56 662	153 518	33
16 606	598	74 243	229 292	34 299	115 542	39 944	113 750	34
21 793	785	91 337	304 238	40 623	150 071	50 714	154 167	35
12 745	459	51 506	186 247	22 094	91 929	29 412	94 318	36
8 442	304	32 345	121 208	13 424	60 151	18 921	61 057	37
5 325	192	20 344	79 425	8 262	40 371	12 082	39 054	38
3 333	120	12 892	52 551	5 674	29 272	7 218	23 279	39
4 485	161	16 971	75 087	8 755	48 594	8 216	26 493	40
5 011	180	20 705	109 426	13 777	87 202	6 928	22 224	41
1 048	38	5 282	31 845	4 241	28 555	1 041	3 290	42
282	10	1 732	9 979	1 453	9 104	279	874	43
121	4	1 071	5 519	958	5 171	113	348	44
<b>836 817</b>	<b>30 125</b>	<b>2 298 042</b>	<b>6 000 826</b>	<b>1 391 822</b>	<b>3 937 435</b>	<b>906 220</b>	<b>2 063 390</b>	<b>45</b>
29 143	1 049	26 580	73 673	24 603	71 983	1 977	1 691	46
nach der Splittingtabelle besteuert								
563	41	602	720	400	697	202	23	47
18 594	1 339	20 928	65 266	18 992	63 795	1 936	1 471	48
41 825	3 011	52 192	166 493	48 975	162 247	3 217	4 246	49
66 141	4 762	94 297	359 144	90 004	350 311	4 293	8 833	50
73 548	5 295	121 330	580 803	116 052	565 175	5 278	15 628	51
82 330	5 928	159 248	882 040	153 653	861 818	5 595	20 221	52
72 939	5 252	181 856	1 027 365	175 134	1 000 694	6 722	26 671	53
55 185	3 973	185 250	978 048	171 824	922 494	13 426	55 555	54
36 847	2 653	172 342	853 196	120 040	638 561	52 302	214 635	55
26 353	1 897	159 633	783 649	96 089	515 621	63 544	268 027	56
20 304	1 462	145 092	719 977	87 199	468 552	57 893	251 425	57
29 490	2 123	230 089	1 169 268	136 117	744 464	93 972	424 804	58
20 069	1 445	160 514	850 471	92 210	528 199	68 304	322 272	59
14 022	1 010	113 179	626 008	61 808	377 067	51 371	248 941	60
9 866	710	79 624	455 945	42 707	273 551	36 917	182 394	61
7 092	511	56 540	335 269	30 631	205 139	25 909	130 130	62
10 253	738	81 105	514 494	46 608	337 838	34 497	176 656	63
10 486	755	88 319	684 618	58 695	530 098	29 624	154 520	64
1 856	134	20 938	220 578	16 771	199 391	4 167	21 187	65
388	28	5 678	60 126	4 666	55 046	1 012	5 080	66
140	10	2 370	22 357	2 038	20 712	332	1 645	67
<b>598 291</b>	<b>43 077</b>	<b>2 131 126</b>	<b>11 355 836</b>	<b>1 570 613</b>	<b>8 821 471</b>	<b>560 513</b>	<b>2 534 364</b>	<b>68</b>
10 368	746	12 114	70 706	11 631	69 476	483	1 230	69



Tabelle 3. Berechnung der festzusetzenden Einkommensteuer aus dem Einkommen nach Grund-/Splittingtabellen-Gliederung und

Lfd. Nr.	Gesamtbetrag der Einkünfte von ... bis unter ... Euro	Einkommen		Abzusetzende Beträge			
				Abziehende Freibeträge für Kinder (§ 32 Abs. 6 EStG)		Härteausgleich (§ 46 Abs. 3 EStG und § 70 EStDV)	
		Stpfl.	1 000 EUR	Stpfl.	1 000 EUR	Stpfl.	1 000 EUR
		1	2	3	4	5	6
Lohn- und Einkommen							
1	0	15 474	- 5 481	.	.	.	.
2	1 - 5 000	1 052 358	1 677 937	.	.	.	.
3	5 000 - 10 000	564 407	3 393 150	513	1 706	7 778	1 590
4	10 000 - 15 000	531 213	5 143 081	1 009	3 452	10 572	2 180
5	15 000 - 20 000	510 847	7 314 346	3 482	12 978	14 744	3 053
6	20 000 - 25 000	540 229	10 157 056	5 159	22 594	20 626	4 257
7	25 000 - 30 000	532 676	12 418 222	4 659	21 515	26 336	5 417
8	30 000 - 35 000	459 313	12 882 440	7 069	26 392	26 110	5 351
9	35 000 - 40 000	369 424	12 096 311	23 816	88 666	22 322	4 570
10	40 000 - 45 000	300 061	11 221 789	21 193	93 671	19 511	4 034
11	45 000 - 50 000	238 490	9 997 461	15 778	73 556	15 513	3 193
12	50 000 - 60 000	341 858	16 629 235	20 380	98 474	22 913	4 730
13	60 000 - 70 000	222 109	12 898 941	23 383	115 574	15 060	3 084
14	70 000 - 80 000	151 617	10 234 791	71 952	492 165	10 315	2 135
15	80 000 - 90 000	103 586	7 970 753	56 195	508 228	6 836	1 409
16	90 000 - 100 000	71 383	6 159 807	40 468	380 349	4 507	922
17	100 000 - 125 000	100 284	10 166 303	57 948	553 462	5 482	1 111
18	125 000 - 250 000	110 079	16 718 996	64 953	643 564	3 840	779
19	250 000 - 500 000	26 334	8 173 304	15 870	162 988	341	66
20	500 000 - 1 000 000	7 445	4 696 500	4 147	43 967	36	8
21	1 000 000 und mehr	3 472	10 214 824	1 719	17 658	8	2
22	<b>Insgesamt</b>	<b>6 252 659</b>	<b>190 159 765</b>	<b>439 940</b>	<b>3 361 780</b>	<b>243 292</b>	<b>50 064</b>
23	Verlustfälle	46 582	- 1 705 450	54	247	497	98
Lohn- und Einkommensteuer							
24	0	14 860	- 4 373	.	.	.	.
25	1 - 5 000	1 028 698	1 700 681	.	.	.	.
26	5 000 - 10 000	508 584	3 183 597	410	1 261	6 986	1 427
27	10 000 - 15 000	433 821	4 378 662	804	2 572	9 011	1 854
28	15 000 - 20 000	387 984	5 871 062	3 181	11 846	11 592	2 400
29	20 000 - 25 000	379 918	7 607 399	4 755	21 048	15 141	3 135
30	25 000 - 30 000	350 395	8 696 614	4 112	19 528	18 003	3 697
31	30 000 - 35 000	273 716	8 096 833	6 202	22 983	15 855	3 224
32	35 000 - 40 000	196 856	6 742 875	22 749	83 878	12 553	2 566
33	40 000 - 45 000	140 274	5 463 392	20 088	88 221	9 844	2 028
34	45 000 - 50 000	93 262	4 063 963	14 753	68 480	6 406	1 323
35	50 000 - 60 000	111 590	5 597 959	18 761	89 666	7 933	1 635
36	60 000 - 70 000	61 490	3 667 837	11 181	54 387	4 404	897
37	70 000 - 80 000	38 339	2 655 412	7 441	36 221	2 689	565
38	80 000 - 90 000	23 898	1 881 843	4 966	24 511	1 501	315
39	90 000 - 100 000	14 801	1 301 651	3 381	17 009	861	176
40	100 000 - 125 000	19 090	1 962 041	4 940	25 181	920	185
41	125 000 - 250 000	21 649	3 317 965	6 816	35 701	663	137
42	250 000 - 500 000	5 363	1 673 135	1 908	10 554	61	13
43	500 000 - 1 000 000	1 757	1 121 997	612	3 467	6	1
44	1 000 000 und mehr	1 098	3 610 068	.	.	.	.
45	<b>Zusammen</b>	<b>4 107 443</b>	<b>82 590 616</b>	<b>137 620</b>	<b>619 210</b>	<b>134 027</b>	<b>27 572</b>
46	Verlustfälle	33 280	- 619 587	32	127	469	92
Lohn- und Einkommensteuer							
47	0	614	- 1 108	.	.	.	.
48	1 - 5 000	23 660	- 22 745	.	.	.	.
49	5 000 - 10 000	55 823	209 553	103	446	792	162
50	10 000 - 15 000	97 392	764 419	205	880	1 561	326
51	15 000 - 20 000	122 863	1 443 285	301	1 132	3 152	652
52	20 000 - 25 000	160 311	2 549 657	404	1 546	5 485	1 122
53	25 000 - 30 000	182 281	3 721 607	547	1 988	8 333	1 720
54	30 000 - 35 000	185 597	4 785 607	867	3 408	10 255	2 127
55	35 000 - 40 000	172 568	5 353 436	1 067	4 788	9 769	2 004
56	40 000 - 45 000	159 787	5 758 397	1 105	5 451	9 667	2 006
57	45 000 - 50 000	145 228	5 933 498	1 025	5 077	9 107	1 870
58	50 000 - 60 000	230 268	11 031 277	1 619	8 808	14 980	3 094
59	60 000 - 70 000	160 619	9 231 103	12 202	61 187	10 656	2 187
60	70 000 - 80 000	113 278	7 579 378	64 511	455 944	7 626	1 570
61	80 000 - 90 000	79 688	6 088 910	51 229	483 716	5 335	1 094
62	90 000 - 100 000	56 582	4 858 155	37 087	363 341	3 646	746
63	100 000 - 125 000	81 194	8 204 262	53 008	528 281	4 562	926
64	125 000 - 250 000	88 430	13 401 030	58 137	607 864	3 177	642
65	250 000 - 500 000	20 971	6 500 170	13 962	152 435	280	53
66	500 000 - 1 000 000	5 688	3 574 502	3 535	40 500	30	6
67	1 000 000 und mehr	2 374	6 604 756	.	.	.	.
68	<b>Zusammen</b>	<b>2 145 216</b>	<b>107 569 149</b>	<b>302 320</b>	<b>2 742 569</b>	<b>109 265</b>	<b>22 492</b>
69	Verlustfälle	13 302	- 1 085 863	22	120	28	6

<sup>15</sup> Für Fälle ohne Einkommensteuerveranlagung: Einbehaltene Lohnsteuer.

der unbeschränkt Lohn- und Einkommensteuerpflichtigen in Bayern 2007  
Größenklassen des Gesamtbetrags der Einkünfte

Zu versteuerndes Einkommen		Tarifliche Einkommensteuer <sup>1)</sup>		Ausländische Steuern (§ 34c Abs. 1 EStG, § 12 AStG)		Steuerermäßigung nach § 35 EStG		Lfd. Nr.
Stpfl.	1 000 EUR	Stpfl.	1 000 EUR	Stpfl.	1 000 EUR	Stpfl.	1 000 EUR	
7	8	9	10	11	12	13	14	
<b>steuerpflichtige insgesamt</b>								
15 474	- 5 508	-	-	-	-	-	-	1
1 052 359	1 674 970	134 230	17 683	293	15	43	1	2
564 407	3 389 854	112 100	43 474	1 031	18	237	18	3
531 213	5 137 449	337 398	178 092	7 041	100	1 371	143	4
510 847	7 298 316	392 038	551 519	8 921	190	2 619	433	5
540 229	10 130 206	490 330	1 052 982	11 326	257	5 159	865	6
532 676	12 391 289	521 816	1 574 753	13 468	381	14 936	2 031	7
459 313	12 850 698	455 354	1 849 305	13 548	384	16 056	3 594	8
369 424	12 003 075	367 528	1 904 668	12 987	530	15 740	4 939	9
300 061	11 124 084	298 905	1 906 350	11 900	586	14 549	6 315	10
238 490	9 920 712	237 711	1 790 647	10 741	515	13 267	7 380	11
341 858	16 526 031	340 847	3 226 390	17 707	1 083	22 094	17 354	12
222 109	12 780 283	221 483	2 730 561	13 889	1 160	16 853	19 486	13
151 617	9 740 490	151 096	2 203 564	11 383	1 026	13 529	21 210	14
103 586	7 461 116	103 248	1 780 731	9 187	1 010	10 674	20 988	15
71 383	5 778 535	71 105	1 450 339	7 512	1 022	8 132	19 558	16
100 284	9 611 730	99 889	2 609 562	12 443	2 057	14 360	45 772	17
110 079	16 074 652	109 352	5 151 273	20 863	6 726	24 269	135 435	18
26 334	8 010 250	26 023	2 976 237	8 457	7 016	9 159	106 107	19
7 445	4 652 525	7 327	1 867 335	3 135	7 381	3 464	91 770	20
3 472	10 197 164	3 421	4 343 489	1 946	42 125	2 160	394 055	21
<b>6 252 660</b>	<b>186 747 922</b>	<b>4 481 179</b>	<b>39 208 955</b>	<b>197 778</b>	<b>73 582</b>	<b>208 671</b>	<b>897 433</b>	<b>22</b>
46 582	- 1 705 795	-	-	-	-	-	-	23
<b>pflichtige nach der Grundtabelle besteuert</b>								
14 860	- 4 382	-	-	-	-	-	-	24
1 028 698	1 698 183	132 968	17 552	245	14	38	1	25
508 584	3 180 909	108 678	42 759	927	16	217	17	26
433 821	4 374 236	329 739	175 456	6 806	91	1 327	139	27
387 984	5 856 816	361 101	540 139	8 000	178	2 392	409	28
379 918	7 583 216	373 393	990 058	7 507	218	3 943	751	29
350 395	8 673 389	348 962	1 366 191	7 704	290	9 573	1 461	30
273 716	8 070 626	272 892	1 434 086	7 340	261	8 676	2 264	31
196 856	6 656 431	196 347	1 303 024	6 691	334	7 299	2 789	32
140 274	5 373 144	139 912	1 145 933	5 974	369	5 990	3 274	33
93 262	3 994 180	93 023	913 209	4 856	252	4 829	3 473	34
111 590	5 506 657	111 267	1 377 617	7 296	534	7 232	7 440	35
61 490	3 612 553	61 309	965 903	5 337	580	4 889	7 367	36
38 339	2 618 626	38 198	771 052	3 879	464	3 529	7 136	37
23 898	1 857 017	23 820	573 267	2 859	490	2 639	6 441	38
14 801	1 284 467	14 711	411 488	2 130	457	1 865	5 606	39
19 090	1 936 675	18 973	649 640	2 999	857	3 301	13 165	40
21 649	3 282 127	21 392	1 194 518	4 786	2 518	5 628	37 854	41
5 363	1 662 568	5 263	662 064	1 809	2 548	2 180	31 749	42
1 757	1 118 529	1 722	470 165	727	2 231	951	32 691	43
1 098	3 607 885	1 094	1 559 545	599	17 168	763	187 936	44
<b>4 107 443</b>	<b>81 943 833</b>	<b>2 654 764</b>	<b>16 593 665</b>	<b>88 471</b>	<b>29 871</b>	<b>77 261</b>	<b>351 962</b>	<b>45</b>
33 280	- 619 806	-	-	-	-	-	-	46
<b>pflichtige nach der Splittingtabelle besteuert</b>								
614	- 1 124	-	-	-	-	-	-	47
23 661	- 23 214	1 262	131	48	1	5	0	48
55 823	208 944	3 422	715	104	2	20	1	49
97 392	763 213	7 657	2 636	235	9	44	4	50
122 863	1 441 500	30 937	11 380	921	12	227	24	51
160 311	2 546 989	116 937	62 924	3 819	39	1 216	114	52
182 281	3 717 900	172 854	208 562	5 764	91	5 363	570	53
185 597	4 780 072	182 462	415 219	6 208	123	7 360	1 330	54
172 568	5 346 644	171 181	601 644	6 296	196	8 441	2 150	55
159 787	5 750 940	158 993	760 418	5 926	216	8 559	3 042	56
145 228	5 926 552	144 688	877 438	5 885	264	8 438	3 887	57
230 268	11 019 374	229 580	1 848 773	10 411	550	14 862	9 915	58
160 619	9 167 730	160 174	1 734 658	8 552	581	11 964	12 120	59
113 278	7 121 864	112 898	1 432 512	7 504	562	10 000	14 073	60
79 688	5 604 099	79 428	1 207 464	6 328	520	8 035	14 546	61
56 582	4 494 068	56 394	1 038 851	5 382	565	6 267	13 952	62
81 194	7 675 055	80 896	1 959 922	9 444	1 200	11 059	32 607	63
88 430	12 792 525	87 960	3 956 755	16 077	4 208	18 641	97 580	64
20 971	6 347 682	20 760	2 314 173	6 648	4 468	6 979	74 358	65
5 688	3 533 996	5 605	1 397 169	2 408	5 149	2 513	59 079	66
2 374	6 589 279	2 327	2 783 944	1 347	24 956	1 397	206 118	67
<b>2 145 217</b>	<b>104 804 088</b>	<b>1 826 415</b>	<b>22 615 290</b>	<b>109 307</b>	<b>43 711</b>	<b>131 410</b>	<b>545 471</b>	<b>68</b>
13 302	- 1 085 989	-	-	-	-	-	-	69

noch: Tabelle 3. Berechnung der festzusetzenden Einkommensteuer aus dem Einkommen nach Grund-/Splittingtabellen-Gliederung und

Lfd. Nr.	Gesamtbetrag der Einkünfte von ... bis unter ... Euro	Steuerermäßigung (§ 35a EStG)		Steuerermäßigungen für Spenden und Mitgliedsbeiträge an			
				politische Parteien (§ 34g Nr. 1 EStG)		unabhängige Wählergemeinschaften (§ 34g Nr. 2 EStG)	
		Stpfl.	1 000 EUR	Stpfl.	1 000 EUR	Stpfl.	1 000 EUR
		15	16	17	18	19	20
Lohn- und Einkommen							
1	0	-	-	-	-	-	-
2	1 - 5 000	1 008	50	103	3	13	0
3	5 000 - 10 000	3 797	228	404	13	42	1
4	10 000 - 15 000	31 869	2 878	3 203	120	327	10
5	15 000 - 20 000	44 197	4 870	5 113	241	564	18
6	20 000 - 25 000	69 315	7 142	9 132	432	1 072	37
7	25 000 - 30 000	91 809	9 979	12 206	632	1 437	62
8	30 000 - 35 000	94 108	10 617	12 812	711	1 533	69
9	35 000 - 40 000	87 093	10 271	12 242	789	1 536	71
10	40 000 - 45 000	77 721	9 434	11 172	755	1 403	73
11	45 000 - 50 000	87 980	8 478	9 843	740	1 400	77
12	50 000 - 60 000	103 954	13 901	16 217	1 290	2 298	140
13	60 000 - 70 000	71 989	10 555	11 733	1 043	1 818	129
14	70 000 - 80 000	50 562	7 938	8 586	906	1 142	93
15	80 000 - 90 000	35 890	5 983	6 270	702	839	85
16	90 000 - 100 000	25 809	4 813	4 514	559	578	44
17	100 000 - 125 000	37 181	7 280	6 619	900	800	92
18	125 000 - 250 000	40 907	10 022	8 590	1 221	920	109
19	250 000 - 500 000	9 248	3 334	2 754	499	271	50
20	500 000 - 1 000 000	2 325	1 208	927	251	81	20
21	1 000 000 und mehr	2 139	1 893	655	309	40	14
22	Insgesamt	<b>948 279</b>	<b>130 255</b>	<b>143 095</b>	<b>12 097</b>	<b>17 910</b>	<b>1 193</b>
23	Verlustfälle	-	-	-	-	-	-
Lohn- und Einkommensteuer							
24	0	-	-	-	-	-	-
25	1 - 5 000	770	40	89	2	9	0
26	5 000 - 10 000	2 935	178	300	9	30	0
27	10 000 - 15 000	29 782	2 538	2 982	110	294	9
28	15 000 - 20 000	36 460	4 060	4 095	202	434	14
29	20 000 - 25 000	37 451	4 211	4 857	248	533	19
30	25 000 - 30 000	39 221	4 427	5 180	288	540	24
31	30 000 - 35 000	34 888	4 076	4 620	258	487	21
32	35 000 - 40 000	28 266	3 481	4 014	257	460	24
33	40 000 - 45 000	21 972	2 853	3 200	229	335	18
34	45 000 - 50 000	15 888	2 229	2 353	186	233	10
35	50 000 - 60 000	20 508	3 276	3 069	244	328	19
36	60 000 - 70 000	12 193	2 259	1 776	159	186	16
37	70 000 - 80 000	7 782	1 404	1 146	122	102	8
38	80 000 - 90 000	4 985	915	749	82	55	7
39	90 000 - 100 000	3 322	636	523	52	38	3
40	100 000 - 125 000	4 381	874	705	76	71	10
41	125 000 - 250 000	5 401	1 348	1 119	132	97	10
42	250 000 - 500 000	1 332	525	408	75	40	9
43	500 000 - 1 000 000	424	215	185	44	22	4
44	1 000 000 und mehr	587	512	193	77	10	2
45	Zusammen	<b>308 348</b>	<b>40 057</b>	<b>41 543</b>	<b>2 852</b>	<b>4 304</b>	<b>227</b>
46	Verlustfälle	-	-	-	-	-	-
Lohn- und Einkommensteuer							
47	0	-	-	-	-	-	-
48	1 - 5 000	236	10	34	1	4	0
49	5 000 - 10 000	862	51	104	3	12	0
50	10 000 - 15 000	1 887	140	221	10	33	1
51	15 000 - 20 000	7 737	610	1 018	40	130	4
52	20 000 - 25 000	31 864	2 931	4 275	185	539	18
53	25 000 - 30 000	52 388	5 552	7 026	345	897	38
54	30 000 - 35 000	59 420	6 541	8 192	452	1 046	48
55	35 000 - 40 000	58 827	6 790	8 228	511	1 078	47
56	40 000 - 45 000	55 749	6 581	7 972	526	1 068	55
57	45 000 - 50 000	52 092	6 249	7 490	554	1 167	66
58	50 000 - 60 000	83 446	10 625	13 148	1 046	1 968	121
59	60 000 - 70 000	59 776	8 295	9 957	884	1 430	113
60	70 000 - 80 000	42 780	6 534	7 440	784	1 040	85
61	80 000 - 90 000	30 905	5 047	5 521	621	784	78
62	90 000 - 100 000	22 287	3 977	3 991	507	540	41
63	100 000 - 125 000	32 800	6 405	5 914	824	729	82
64	125 000 - 250 000	35 506	8 675	7 471	1 089	823	100
65	250 000 - 500 000	7 916	2 809	2 346	425	231	41
66	500 000 - 1 000 000	1 901	993	742	207	59	16
67	1 000 000 und mehr	1 552	1 381	482	232	30	12
68	Zusammen	<b>639 931</b>	<b>90 197</b>	<b>101 552</b>	<b>9 245</b>	<b>13 606</b>	<b>966</b>
69	Verlustfälle	-	-	-	-	-	-

<sup>1)</sup>Nur für veranlagte Steuerpflichtige. - <sup>2)</sup>Für Fälle ohne Einkommensteuerveranlagung: Einbehalten Lohnsteuer.



der unbeschränkt Lohn- und Einkommensteuerpflichtigen in Bayern 2007  
Größenklassen des Gesamtbetrags der Einkünfte

Hinzuzurechnender Anspruch auf Altersvorsorgezulage (§ 10a Abs. 2 EStG)		Hinzuzurechnendes Kindergeld (§ 31 Satz 4 EStG) <sup>1)</sup>		Festzusetzende Einkommen-/ Jahreslohnsteuer <sup>2)</sup>		Lfd. Nr.
Stpfl.	1 000 EUR	Stpfl.	1 000 EUR	Stpfl.	1 000 EUR	
21	22	23	24	25	26	
<b>steuerpflichtige insgesamt</b>						
289	52	-	-	-	-	1
10 487	1 776	31	20	133 714	17 632	2
22 226	3 594	108	77	110 702	43 298	3
35 223	6 167	236	136	331 035	175 394	4
51 270	8 920	2 563	2 192	388 974	550 024	5
71 206	13 596	4 390	4 554	484 950	1 051 741	6
81 430	17 763	4 046	4 455	519 089	1 569 007	7
76 216	18 905	6 571	6 422	454 450	1 842 742	8
87 335	17 670	23 455	26 642	367 240	1 917 059	9
59 951	16 563	20 907	28 589	298 812	1 920 212	10
50 577	14 755	15 539	22 493	237 651	1 798 616	11
76 222	22 831	20 061	30 061	340 800	3 227 987	12
50 882	15 611	23 147	35 954	221 477	2 738 750	13
35 758	11 255	71 831	156 004	151 099	2 332 060	14
24 735	8 144	56 116	161 320	103 257	1 916 457	15
17 048	5 716	40 403	120 665	71 107	1 547 580	16
22 921	7 809	57 844	175 782	99 844	2 732 344	17
21 695	7 727	64 667	204 238	109 323	5 203 373	18
3 579	1 386	15 774	51 614	26 004	2 904 400	19
669	260	4 129	13 953	7 318	1 761 322	20
177	74	1 704	5 599	3 417	3 813 609	21
<b>779 896</b>	<b>200 575</b>	<b>433 522</b>	<b>1 050 770</b>	<b>4 460 263</b>	<b>39 063 604</b>	<b>22</b>
2 215	587	-	-	-	-	23
<b>pflichtige nach der Grundtabelle besteuert</b>						
251	38	-	-	-	-	24
9 294	1 335	-	-	132 627	17 513	25
19 987	2 799	-	-	107 656	42 627	26
31 149	4 776	196	90	323 911	172 890	27
42 447	5 891	2 497	2 133	360 025	539 349	28
50 850	6 286	4 273	4 437	373 147	992 293	29
48 552	5 762	3 849	4 312	348 882	1 367 496	30
36 390	4 298	6 010	5 880	272 859	1 435 819	31
27 031	3 158	22 612	25 695	196 329	1 323 889	32
19 696	2 288	20 009	27 411	139 898	1 168 130	33
12 691	1 497	14 701	21 383	93 008	929 400	34
15 520	1 860	18 682	28 009	111 250	1 395 214	35
8 541	1 048	11 134	17 045	61 298	1 003 098	36
5 342	665	7 392	11 308	38 190	773 507	37
3 084	389	4 941	7 692	23 813	573 155	38
1 753	231	3 360	5 302	14 706	410 065	39
1 869	251	4 903	7 861	18 968	642 451	40
1 582	232	6 734	11 043	21 378	1 163 257	41
204	31	1 889	3 281	5 260	625 104	42
44	6	607	1 083	1 721	426 131	43
14	2	373	665	1 091	1 310 468	44
<b>336 291</b>	<b>42 844</b>	<b>134 279</b>	<b>184 711</b>	<b>2 646 017</b>	<b>16 311 857</b>	<b>45</b>
1 260	232	-	-	-	-	46
<b>pflichtige nach der Splittingtabelle besteuert</b>						
38	13	-	-	-	-	47
1 193	441	-	-	1 087	119	48
2 239	795	-	-	3 046	671	49
4 074	1 392	40	46	7 124	2 503	50
8 823	3 029	66	59	28 949	10 675	51
20 356	7 310	117	117	111 803	59 448	52
32 878	12 001	197	143	170 207	201 511	53
39 826	14 607	561	543	181 591	406 923	54
40 304	14 512	843	947	170 911	593 170	55
40 255	14 275	898	1 178	158 914	752 082	56
37 886	13 258	838	1 110	144 643	869 216	57
60 702	20 971	1 379	2 052	229 550	1 832 772	58
42 341	14 562	12 013	18 909	160 179	1 735 652	59
30 416	10 590	64 439	144 696	112 909	1 558 553	60
21 651	7 755	51 175	153 627	79 444	1 343 302	61
15 295	5 485	37 043	115 363	56 401	1 137 515	62
21 052	7 558	52 941	167 921	80 876	2 089 893	63
20 113	7 495	57 933	193 195	87 945	4 040 116	64
3 375	1 355	13 885	48 333	20 744	2 279 296	65
625	254	3 522	12 870	5 597	1 335 191	66
163	71	1 331	4 933	2 326	2 503 140	67
<b>443 605</b>	<b>157 731</b>	<b>299 243</b>	<b>866 059</b>	<b>1 814 246</b>	<b>22 751 748</b>	<b>68</b>
935	355	-	-	-	-	69

Tabelle 4. Berechnung der verbleibenden Einkommensteuer aus der festzusetzenden Einkommensteuer nach Grund-/Splittingtabellen-Gliederung und

Lfd. Nr.	Gesamtbetrag der Einkünfte von ... bis unter ... Euro	Festzusetzende Einkommen-/ Jahreslohnsteuer <sup>1)</sup>		Auf die festzusetzende			
		Stpfl.	1 000 EUR	Zinsabschlagsteuer		Lohnsteuer	
				Stpfl.	1 000 EUR	Stpfl.	1 000 EUR
		1	2	3	4	5	6
							Lohn- und Einkommen
1	0	-	-	1 368	64	12 190	616
2	1 - 5 000	133 714	17 632	54 592	16 589	223 467	46 196
3	5 000 - 10 000	110 702	43 298	85 401	38 995	187 096	106 811
4	10 000 - 15 000	331 035	175 394	121 351	73 901	295 190	264 509
5	15 000 - 20 000	388 974	550 024	112 443	78 173	357 662	621 594
6	20 000 - 25 000	484 950	1 051 741	114 640	75 423	443 213	1 128 494
7	25 000 - 30 000	519 089	1 569 007	117 206	71 316	471 091	1 639 300
8	30 000 - 35 000	454 450	1 842 742	111 736	67 065	415 344	1 870 558
9	35 000 - 40 000	367 240	1 917 059	100 311	60 853	335 511	1 899 806
10	40 000 - 45 000	298 812	1 920 212	87 973	54 150	273 304	1 878 046
11	45 000 - 50 000	237 651	1 798 616	75 104	48 650	216 401	1 733 898
12	50 000 - 60 000	340 800	3 227 987	117 834	81 119	308 848	3 052 898
13	60 000 - 70 000	221 477	2 738 750	86 063	62 010	199 115	2 530 849
14	70 000 - 80 000	151 099	2 332 060	66 358	51 075	134 252	2 101 479
15	80 000 - 90 000	103 257	1 916 457	50 031	41 718	90 631	1 680 191
16	90 000 - 100 000	71 107	1 547 580	37 291	34 742	61 449	1 317 760
17	100 000 - 125 000	99 844	2 732 344	57 837	63 114	83 131	2 167 516
18	125 000 - 250 000	109 323	5 203 373	78 557	131 498	80 548	3 175 767
19	250 000 - 500 000	26 004	2 904 400	23 147	86 937	16 365	1 188 246
20	500 000 - 1 000 000	7 318	1 761 322	6 992	65 465	4 541	586 870
21	1 000 000 und mehr	3 417	3 813 609	3 365	159 781	2 016	637 712
22	<b>Insgesamt</b>	<b>4 460 263</b>	<b>39 063 604</b>	<b>1 509 600</b>	<b>1 362 637</b>	<b>4 211 365</b>	<b>29 627 117</b>
23	Verlustfälle	.	.	12 917	22 748	7 546	25 180
							Lohn- und Einkommensteuerpflichtige
24	0	-	-	1 328	60	11 917	572
25	1 - 5 000	132 627	17 513	48 618	13 939	217 727	43 004
26	5 000 - 10 000	107 656	42 627	66 354	30 135	174 502	98 637
27	10 000 - 15 000	323 911	172 890	81 051	50 744	270 738	244 435
28	15 000 - 20 000	360 025	539 349	66 088	43 936	310 586	576 811
29	20 000 - 25 000	373 147	992 293	64 647	36 978	340 815	1 014 775
30	25 000 - 30 000	348 882	1 367 496	64 860	33 206	326 450	1 384 535
31	30 000 - 35 000	272 859	1 435 819	58 575	29 915	256 161	1 435 523
32	35 000 - 40 000	196 329	1 323 889	48 733	26 714	183 094	1 307 177
33	40 000 - 45 000	139 898	1 168 130	39 773	23 179	129 343	1 138 652
34	45 000 - 50 000	93 008	929 400	29 457	19 108	84 702	886 153
35	50 000 - 60 000	111 250	1 395 214	40 274	29 012	98 766	1 289 443
36	60 000 - 70 000	61 298	1 003 098	25 848	20 657	52 952	891 535
37	70 000 - 80 000	38 190	773 507	17 843	15 552	32 329	664 781
38	80 000 - 90 000	23 813	573 155	12 044	11 626	19 529	470 644
39	90 000 - 100 000	14 706	410 065	8 197	9 448	11 528	316 498
40	100 000 - 125 000	18 968	642 451	11 376	15 499	13 594	443 331
41	125 000 - 250 000	21 378	1 163 257	15 871	36 479	12 619	594 144
42	250 000 - 500 000	5 260	625 104	4 698	24 136	2 572	209 265
43	500 000 - 1 000 000	1 721	426 131	1 626	21 592	782	98 937
44	1 000 000 und mehr	1 091	1 310 468	1 057	54 703	480	146 272
45	<b>Zusammen</b>	<b>2 646 017</b>	<b>16 311 857</b>	<b>708 318</b>	<b>546 618</b>	<b>2 551 206</b>	<b>13 255 124</b>
46	Verlustfälle	.	.	8 105	10 288	4 782	9 292
							Lohn- und Einkommensteuerpflichtige
47	0	-	-	40	3	273	44
48	1 - 5 000	1 087	119	5 974	2 650	5 740	3 192
49	5 000 - 10 000	3 046	671	19 047	8 860	12 594	8 175
50	10 000 - 15 000	7 124	2 503	40 300	23 157	24 452	20 073
51	15 000 - 20 000	28 949	10 675	46 355	34 238	47 076	44 784
52	20 000 - 25 000	111 803	59 448	49 993	38 445	102 398	113 719
53	25 000 - 30 000	170 207	201 511	52 346	38 110	144 641	254 764
54	30 000 - 35 000	181 591	406 923	53 161	37 150	159 183	435 035
55	35 000 - 40 000	170 911	593 170	51 578	34 139	152 417	592 630
56	40 000 - 45 000	158 914	752 082	48 200	30 972	143 961	739 394
57	45 000 - 50 000	144 643	869 216	45 647	29 542	131 699	847 745
58	50 000 - 60 000	229 550	1 832 772	77 560	52 107	210 062	1 763 454
59	60 000 - 70 000	160 179	1 735 652	60 215	41 353	146 163	1 639 314
60	70 000 - 80 000	112 909	1 558 553	48 515	35 523	101 923	1 436 698
61	80 000 - 90 000	79 444	1 343 302	37 987	30 092	71 102	1 209 547
62	90 000 - 100 000	56 401	1 137 515	29 094	25 294	49 921	1 001 262
63	100 000 - 125 000	80 876	2 089 893	46 461	47 615	69 537	1 724 185
64	125 000 - 250 000	87 945	4 040 116	62 686	95 018	67 929	2 581 622
65	250 000 - 500 000	20 744	2 279 296	18 449	62 801	13 793	976 981
66	500 000 - 1 000 000	5 597	1 335 191	5 366	43 873	3 759	487 933
67	1 000 000 und mehr	2 326	2 503 140	2 308	105 077	1 536	491 441
68	<b>Zusammen</b>	<b>1 814 246</b>	<b>22 751 748</b>	<b>801 282</b>	<b>816 020</b>	<b>1 660 159</b>	<b>16 371 992</b>
69	Verlustfälle	.	.	4 812	12 460	2 764	15 888

<sup>1)</sup> Für Fälle ohne Einkommensteueranmeldung: Einbehaltene Lohnsteuer.

für die unbeschränkt Lohn- und Einkommensteuerpflichtigen in Bayern 2007  
Größenklassen des Gesamtbetrags der Einkünfte

Einkommensteuer anzurechnende				Verbleibende Einkommensteuer				Lfd. Nr.
Kapitalertragsteuer		Körperschaftsteuer		positiv		negativ		
Stpfl.	1 000 EUR	Stpfl.	1 000 EUR	Stpfl.	1 000 EUR	Stpfl.	1 000 EUR	
7	8	9	10	11	12	13	14	
steuerpflichtige insgesamt								
143	5	-	-	-	-	12 992	- 690	1
12 377	1 820	-	-	2 919	387	144 118	- 47 450	2
19 846	3 226	-	-	12 007	2 322	186 304	- 108 215	3
31 905	5 724	-	-	62 975	22 759	270 281	- 191 765	4
34 314	6 510	-	-	81 911	60 245	282 928	- 216 780	5
36 777	6 924	-	-	91 644	97 893	334 151	- 257 317	6
38 628	7 768	-	-	94 894	122 637	342 478	- 272 373	7
37 669	7 168	-	-	97 930	149 688	286 814	- 252 100	8
35 271	7 287	-	-	93 690	173 069	227 169	- 224 272	9
32 126	6 722	-	-	80 911	183 158	187 884	- 202 170	10
28 867	6 755	-	-	67 888	185 499	150 842	- 176 491	11
47 473	12 225	-	-	102 111	371 057	218 829	- 289 822	12
36 443	10 757	-	-	71 093	352 835	140 671	- 218 110	13
29 812	10 257	-	-	51 883	337 881	93 536	- 168 971	14
23 689	9 836	-	-	37 991	315 519	61 922	- 131 080	15
18 580	9 322	-	-	28 460	287 214	40 925	- 101 688	16
30 641	21 220	-	-	46 196	636 625	51 942	- 156 552	17
47 501	86 874	5	3	67 025	2 005 637	42 113	- 197 517	18
16 465	114 440	-	-	20 469	1 577 532	5 823	- 61 600	19
5 456	111 420	-	-	6 194	1 027 272	1 234	- 30 637	20
2 827	434 121	-	-	3 055	2 629 157	415	- 49 521	21
<b>566 810</b>	<b>880 381</b>	<b>24</b>	<b>6</b>	<b>1 121 246</b>	<b>10 538 387</b>	<b>3 083 351</b>	<b>- 3 355 121</b>	<b>22</b>
5 619	18 004	-	-	-	-	-	-	23
nach der Grundtabelle besteuert								
131	3	-	-	-	-	12 686	- 642	24
10 502	1 469	-	-	2 449	336	132 928	- 41 313	25
15 015	2 416	-	-	10 972	2 091	156 011	- 90 783	26
21 556	3 880	-	-	60 712	22 121	209 466	- 148 466	27
19 586	3 790	-	-	70 091	56 706	201 426	- 142 085	28
19 325	3 481	-	-	58 709	83 623	219 599	- 146 765	29
19 767	3 906	-	-	46 861	92 204	211 501	- 146 547	30
18 033	3 171	-	-	38 123	96 954	163 426	- 129 936	31
16 027	3 197	-	-	30 351	98 564	119 037	- 111 914	32
13 728	2 874	-	-	23 683	96 891	85 994	- 93 597	33
11 081	2 827	-	-	18 399	91 637	55 494	- 70 440	34
16 674	4 890	-	-	26 446	172 621	64 683	- 100 952	35
11 746	4 239	-	-	17 102	151 327	34 289	- 64 781	36
8 804	3 929	-	-	11 867	132 000	20 406	- 42 847	37
6 345	3 441	-	-	8 419	114 978	11 890	- 27 613	38
4 452	3 310	-	-	6 057	99 086	6 806	- 18 341	39
6 379	6 768	-	-	9 418	201 951	7 600	- 25 219	40
9 737	27 874	-	-	14 347	540 569	6 459	- 36 122	41
3 263	31 520	-	-	4 415	372 749	926	- 12 813	42
1 253	29 773	-	-	1 555	282 835	194	- 7 434	43
855	105 158	-	-	1 017	1 018 164	81	- 15 114	44
<b>234 259</b>	<b>251 918</b>	<b>8</b>	<b>1</b>	<b>460 993</b>	<b>3 727 405</b>	<b>1 720 902</b>	<b>- 1 473 745</b>	<b>45</b>
3 216	6 458	-	-	-	-	-	-	46
nach der Splittingtabelle besteuert								
12	1	-	-	-	-	306	- 49	47
1 875	351	-	-	470	51	11 190	- 6 137	48
4 831	810	-	-	1 035	231	30 293	- 17 432	49
10 349	1 844	-	-	2 263	638	60 795	- 43 279	50
14 728	2 719	-	-	11 820	3 539	81 502	- 74 695	51
17 452	3 442	-	-	32 935	14 270	114 552	- 110 551	52
18 861	3 863	-	-	48 033	30 433	130 977	- 125 826	53
19 636	3 997	-	-	59 807	52 734	123 388	- 122 164	54
19 244	4 090	-	-	63 339	74 504	108 132	- 112 358	55
18 398	3 849	-	-	57 228	86 267	101 890	- 108 572	56
17 786	3 928	-	-	49 489	93 862	95 348	- 106 051	57
30 799	7 335	-	-	75 665	198 436	154 146	- 188 871	58
24 697	6 519	-	-	53 991	201 507	106 382	- 153 329	59
21 008	6 328	-	-	40 016	205 882	73 130	- 126 124	60
17 344	6 395	-	-	29 572	200 541	50 032	- 103 467	61
14 128	6 012	-	-	22 403	188 128	34 119	- 83 347	62
24 262	14 451	-	-	36 778	434 674	44 342	- 131 334	63
37 764	58 999	5	3	52 678	1 465 069	35 654	- 161 394	64
13 202	82 919	-	-	16 054	1 204 784	4 897	- 48 787	65
4 203	81 647	-	-	4 639	744 437	1 040	- 23 202	66
1 972	328 963	-	-	2 038	1 610 993	334	- 34 407	67
<b>332 551</b>	<b>628 464</b>	<b>16</b>	<b>5</b>	<b>660 253</b>	<b>6 810 982</b>	<b>1 362 449</b>	<b>- 1 881 376</b>	<b>68</b>
2 403	11 546	-	-	-	-	6 698	- 40 014	69



Tabelle 5. Unbeschränkt Einkommensteuerpflichtige mit Einkünften aus freiberuflicher Tätigkeit in ausgewählten Freien Berufen in Bayern 2007 nach Größenklassen der individuellen Einkünfte aus freiberuflicher Tätigkeit

Lfd. Nr.	Einkünfte aus freiberuflicher Tätigkeit von ... bis unter ... Euro	Einkünfte aus freiberuflicher Tätigkeit <sup>1)</sup>		Positive Einkunftsarten zusammen	Negative Einkunftsarten zusammen	Summe der Einkünfte <sup>2)</sup>
		Fälle		1 000 EUR		
		1	2	3	4	5
<b>Freiberufler insgesamt</b>						
1	1 - 2 500	60 981	60 453	2 211 127	- 58 197	2 152 930
2	2 500 - 5 000	25 014	90 962	796 786	- 23 964	772 821
3	5 000 - 10 000	29 046	210 805	1 000 942	- 32 429	968 513
4	10 000 - 15 000	18 997	233 975	669 850	- 19 860	649 990
5	15 000 - 20 000	13 999	242 766	530 311	- 22 016	508 295
6	20 000 - 25 000	10 973	245 009	465 817	- 20 716	445 102
7	25 000 - 30 000	9 054	248 177	427 961	- 13 029	414 905
8	30 000 - 37 500	11 416	383 294	570 371	- 24 901	545 470
9	37 500 - 50 000	14 722	638 646	891 674	- 31 372	860 302
10	50 000 - 100 000	32 453	2 307 104	2 853 436	- 108 191	2 745 245
11	100 000 - 250 000	27 563	4 215 747	4 778 917	- 153 345	4 626 030
12	250 000 und mehr	7 928	3 499 561	3 966 212	- 148 685	3 817 532
13	<b>Insgesamt</b>	<b>262 146</b>	<b>12 376 498</b>	<b>19 163 405</b>	<b>- 656 705</b>	<b>18 507 135</b>
14	Negative Einkünfte	38 141	- 151 352	1 762 901	- 240 808	1 522 103
<b>Rechtsanwälte und Notare einschl. Patentanwälte</b>						
15	1 - 2 500	888	947	58 299	- 923	55 375
16	2 500 - 5 000	548	2 004	30 286	- 1 687	28 598
17	5 000 - 10 000	842	6 203	35 392	- 964	34 428
18	10 000 - 15 000	764	9 444	29 263	- 1 061	28 202
19	15 000 - 20 000	626	10 839	23 143	- 1 638	21 505
20	20 000 - 25 000	561	12 535	21 142	- 614	20 529
21	25 000 - 30 000	545	14 912	23 982	- 564	23 418
22	30 000 - 37 500	653	21 974	34 742	- 800	33 942
23	37 500 - 50 000	911	39 519	52 898	- 2 419	50 479
24	50 000 - 100 000	2 098	148 314	175 098	- 5 138	169 960
25	100 000 - 250 000	1 634	250 020	286 795	- 10 013	276 782
26	250 000 und mehr	810	436 378	483 789	- 29 016	454 773
27	<b>Insgesamt</b>	<b>10 860</b>	<b>953 088</b>	<b>1 252 829</b>	<b>- 54 838</b>	<b>1 197 991</b>
28	Negative Einkünfte	1 410	- 8 957	115 392	- 11 582	103 818
<b>Wirtschaftsprüfer und vereidigte Buchprüfer</b>						
29	1 - 2 500	32	35	2 452	- 109	2 343
30	2 500 - 5 000	12	40	871	- 30	841
31	5 000 - 10 000	23	176	2 120	- 79	2 041
32	10 000 - 15 000	20	248	1 070	- 74	996
33	15 000 - 20 000	14	245	1 129	- 50	1 079
34	20 000 - 25 000	15	329	1 659	- 213	1 446
35	25 000 - 30 000	12	338	682	- 27	655
36	30 000 - 37 500	10	334	646	- 203	444
37	37 500 - 50 000	13	533	1 121	- 18	1 103
38	50 000 - 100 000	54	4 050	5 817	- 650	5 166
39	100 000 - 250 000	73	11 218	14 164	- 1 051	13 113
40	250 000 und mehr	33	15 865	21 078	- 692	20 386
41	<b>Insgesamt</b>	<b>311</b>	<b>33 411</b>	<b>52 809</b>	<b>- 3 195</b>	<b>49 613</b>
42	Negative Einkünfte	40	- 173	4 885	- 334	4 550
<b>Steuerberater und Steuerbevollmächtigte</b>						
43	1 - 2 500	485	511	27 273	- 876	26 397
44	2 500 - 5 000	336	1 240	16 478	- 498	15 979
45	5 000 - 10 000	364	2 653	22 217	- 1 175	21 042
46	10 000 - 15 000	302	3 762	14 527	- 828	13 699
47	15 000 - 20 000	248	4 323	10 420	- 301	10 119
48	20 000 - 25 000	243	5 452	12 373	- 1 057	11 315
49	25 000 - 30 000	244	6 888	14 462	- 444	14 018
50	30 000 - 37 500	337	11 386	16 213	- 583	15 630
51	37 500 - 50 000	529	23 061	37 009	- 1 414	35 595
52	50 000 - 100 000	1 605	115 210	137 871	- 5 940	131 931
53	100 000 - 250 000	1 563	238 569	270 055	- 13 163	256 892
54	250 000 und mehr	364	144 088	165 312	- 7 861	157 452
55	<b>Insgesamt</b>	<b>6 620</b>	<b>556 942</b>	<b>744 209</b>	<b>- 34 140</b>	<b>710 069</b>
56	Negative Einkünfte	579	- 4 604	42 279	- 6 618	35 661

<sup>1)</sup> Bei freiberuflich tätigen Personen sind in den Einkünften aus freiberuflicher Tätigkeit auch diejenigen lt. gesonderter Feststellung und aus Beteiligungen enthalten.

<sup>2)</sup> Die "Summe der Einkünfte" enthält nicht nur die Summe der positiven und die Summe der negativen Einkunftsarten, sondern auch die "Hinzurechnungen".

noch: Tabelle 5. Unbeschränkt Einkommensteuerpflichtige mit Einkünften aus freiberuflicher Tätigkeit in ausgewählten  
Freien Berufen in Bayern 2007 nach Größenklassen der individuellen Einkünfte aus freiberuflicher Tätigkeit

Lfd. Nr.	Einkünfte aus freiberuflicher Tätigkeit von ... bis unter ... Euro	Einkünfte aus freiberuflicher Tätigkeit <sup>1)</sup>		Positive Einkunftsarten zusammen	Negative Einkunftsarten zusammen	Summe der Einkünfte <sup>2)</sup>
				1 000 EUR		
		Fälle		3	4	5
		1	2			
<b>Sonstige Wirtschaftsberater (ohne Vermögensberater und -verwalter)</b>						
57	1 - 2 500	1 005	1 071	62 972	- 1 438	61 534
58	2 500 - 5 000	888	2 423	37 046	- 1 304	35 742
59	5 000 - 10 000	875	6 415	52 964	- 2 294	50 670
60	10 000 - 15 000	648	8 009	38 526	- 1 846	36 681
61	15 000 - 20 000	542	9 390	30 705	- 1 392	29 313
62	20 000 - 25 000	484	10 843	30 927	- 945	29 982
63	25 000 - 30 000	390	10 724	25 916	- 1 308	24 608
64	30 000 - 37 500	561	18 776	37 125	- 1 284	35 841
65	37 500 - 50 000	739	32 037	55 395	- 2 863	52 532
66	50 000 - 100 000	1 778	128 006	201 673	- 17 797	183 876
67	100 000 - 250 000	1 360	201 983	273 386	- 10 175	263 211
68	250 000 und mehr	239	119 738	151 722	- 7 064	144 658
69	<b>Insgesamt</b>	<b>9 289</b>	<b>549 414</b>	<b>998 357</b>	<b>- 49 708</b>	<b>948 649</b>
70	Negative Einkünfte	1 725	- 10 596	167 278	- 17 274	150 004
<b>Tätigkeiten im Bereich Datenverarbeitung zusammen</b>						
71	1 - 2 500	738	785	28 376	- 750	27 626
72	2 500 - 5 000	422	1 523	16 112	- 273	15 839
73	5 000 - 10 000	524	3 828	19 078	- 515	18 563
74	10 000 - 15 000	389	4 774	14 193	- 321	13 872
75	15 000 - 20 000	297	5 175	10 704	- 163	10 541
76	20 000 - 25 000	270	6 057	10 869	- 211	10 658
77	25 000 - 30 000	273	7 513	12 528	- 448	12 080
78	30 000 - 37 500	383	12 828	17 904	- 476	17 428
79	37 500 - 50 000	547	23 856	30 538	- 626	29 912
80	50 000 - 100 000	1 632	119 917	131 212	- 3 353	127 859
81	100 000 - 250 000	1 094	145 111	152 646	- 3 944	148 702
82	250 000 und mehr	54	19 550	22 401	- 1 013	21 388
83	<b>Insgesamt</b>	<b>6 623</b>	<b>350 919</b>	<b>466 562</b>	<b>- 12 093</b>	<b>454 469</b>
84	Negative Einkünfte	702	- 2 819	36 909	- 4 685	32 224
<b>Ärzte (ohne Zahnärzte)</b>						
85	1 - 2 500	1 000	1 107	59 010	- 1 721	57 289
86	2 500 - 5 000	817	3 007	47 879	- 1 060	46 819
87	5 000 - 10 000	1 081	8 015	64 558	- 1 609	62 949
88	10 000 - 15 000	776	9 809	48 063	- 981	47 082
89	15 000 - 20 000	640	11 120	37 496	- 758	36 738
90	20 000 - 25 000	561	12 528	37 040	- 1 071	35 969
91	25 000 - 30 000	499	13 677	34 818	- 779	34 039
92	30 000 - 37 500	704	23 663	48 133	- 1 570	46 563
93	37 500 - 50 000	1 036	45 240	82 449	- 2 004	80 445
94	50 000 - 100 000	4 101	302 904	390 170	- 10 398	379 772
95	100 000 - 250 000	7 501	1 200 712	1 309 151	- 33 631	1 275 520
96	250 000 und mehr	2 450	987 672	1 080 363	- 33 850	1 046 515
97	<b>Insgesamt</b>	<b>21 166</b>	<b>2 619 254</b>	<b>3 239 130</b>	<b>- 89 432</b>	<b>3 149 700</b>
98	Negative Einkünfte	1 214	- 9 802	61 501	- 11 783	49 719
<b>Zahnärzte (einschl. Dentisten), ohne Zahntechniker</b>						
99	1 - 2 500	110	109	5 389	- 96	5 292
100	2 500 - 5 000	62	228	2 192	- 63	2 128
101	5 000 - 10 000	125	944	4 197	- 205	3 993
102	10 000 - 15 000	106	1 324	3 606	- 52	3 554
103	15 000 - 20 000	98	1 726	3 957	- 214	3 743
104	20 000 - 25 000	114	2 561	4 058	- 134	3 924
105	25 000 - 30 000	110	3 003	4 779	- 129	4 650
106	30 000 - 37 500	205	6 921	9 857	- 369	9 487
107	37 500 - 50 000	366	16 018	20 882	- 663	20 220
108	50 000 - 100 000	1 590	118 755	134 801	- 3 509	131 292
109	100 000 - 250 000	3 099	495 656	526 373	- 16 328	510 045
110	250 000 und mehr	1 051	404 735	431 194	- 16 035	415 159
111	<b>Insgesamt</b>	<b>7 036</b>	<b>1 051 981</b>	<b>1 151 285</b>	<b>- 37 797</b>	<b>1 113 488</b>
112	Negative Einkünfte	297	- 4 397	7 875	- 4 687	3 188

<sup>1)</sup> Bei freiberuflich tätigen Personen sind in den Einkünften aus freiberuflicher Tätigkeit auch diejenigen lt. gesonderter Feststellung und aus Beteiligungen enthalten.

<sup>2)</sup> Die "Summe der Einkünfte" enthält nicht nur die Summe der positiven und die Summe der negativen Einkunftsarten, sondern auch die "Hinzurechnungen".

noch: Tabelle 5. Unbeschränkt Einkommensteuerpflichtige mit Einkünften aus freiberuflicher Tätigkeit in ausgewählten Freien Berufen in Bayern 2007 nach Größenklassen der individuellen Einkünfte aus freiberuflicher Tätigkeit

Lfd. Nr.	Einkünfte aus freiberuflicher Tätigkeit von ... bis unter ... Euro	Einkünfte aus freiberuflicher Tätigkeit <sup>1)</sup>		Positive Einkunftsarten zusammen	Negative Einkunftsarten zusammen	Summe der Einkünfte <sup>2)</sup>
		Fälle		1 000 EUR		
		1	2	3	4	5
<b>Tierärzte</b>						
113	1 - 2 500	148	155	6 068	- 108	5 960
114	2 500 - 5 000	92	344	1 970	- 28	1 942
115	5 000 - 10 000	141	1 010	3 376	- 183	3 193
116	10 000 - 15 000	142	1 785	3 128	- 130	2 997
117	15 000 - 20 000	108	1 867	2 941	- 62	2 879
118	20 000 - 25 000	90	2 035	2 999	- 43	2 956
119	25 000 - 30 000	88	2 405	3 555	- 60	3 495
120	30 000 - 37 500	122	4 100	5 289	- 124	5 165
121	37 500 - 50 000	186	8 131	10 212	- 254	9 957
122	50 000 - 100 000	408	29 409	34 023	- 697	33 326
123	100 000 - 250 000	243	34 936	38 945	- 831	38 114
124	250 000 und mehr	23	8 071	9 006	- 506	8 500
125	<b>Insgesamt</b>	<b>1 791</b>	<b>94 228</b>	<b>121 512</b>	<b>- 3 028</b>	<b>118 484</b>
126	Negative Einkünfte	211	- 1 522	5 640	- 1 649	3 992
<b>Sonstige Heilberufe</b>						
127	1 - 2 500	3 412	3 656	92 041	- 2 810	89 232
128	2 500 - 5 000	2 324	8 457	60 869	- 1 092	59 777
129	5 000 - 10 000	2 972	21 748	81 521	- 1 374	80 146
130	10 000 - 15 000	2 228	27 525	60 079	- 1 164	58 915
131	15 000 - 20 000	1 741	30 418	55 819	- 1 081	54 738
132	20 000 - 25 000	1 507	33 706	47 868	- 1 331	46 536
133	25 000 - 30 000	1 423	39 104	51 663	- 1 365	50 298
134	30 000 - 37 500	1 804	60 666	73 355	- 1 488	71 867
135	37 500 - 50 000	2 359	102 042	116 166	- 2 450	113 717
136	50 000 - 100 000	3 953	268 022	293 070	- 8 065	285 005
137	100 000 - 250 000	1 309	184 736	199 527	- 7 464	192 062
138	250 000 und mehr	197	86 375	92 792	- 5 359	87 433
139	<b>Insgesamt</b>	<b>25 229</b>	<b>866 452</b>	<b>1 224 771</b>	<b>- 35 024</b>	<b>1 189 747</b>
140	Negative Einkünfte	3 268	- 13 209	72 387	- 16 857	55 530
<b>Architekten, Innenarchitekten, Vermessungs- und Bauingenieure (ohne Film- und Bühnenarchitekten)</b>						
141	1 - 2 500	1 884	2 060	66 597	- 2 231	64 366
142	2 500 - 5 000	1 306	4 781	40 414	- 1 762	38 652
143	5 000 - 10 000	1 900	13 994	58 178	- 1 867	54 311
144	10 000 - 15 000	1 519	18 843	47 272	- 1 780	45 492
145	15 000 - 20 000	1 344	23 361	44 155	- 1 621	42 533
146	20 000 - 25 000	1 188	26 511	40 108	- 1 206	38 903
147	25 000 - 30 000	1 082	29 735	42 091	- 1 478	40 613
148	30 000 - 37 500	1 472	49 491	65 030	- 2 315	62 715
149	37 500 - 50 000	1 860	80 566	102 133	- 4 609	97 524
150	50 000 - 100 000	3 749	262 815	310 693	- 11 324	299 369
151	100 000 - 250 000	1 914	273 318	311 233	- 11 957	299 276
152	250 000 und mehr	294	130 856	147 700	- 4 666	143 034
153	<b>Insgesamt</b>	<b>19 512</b>	<b>916 330</b>	<b>1 273 605</b>	<b>- 46 817</b>	<b>1 226 788</b>
154	Negative Einkünfte	3 019	- 20 281	139 703	- 31 073	108 630
<b>Ingenieurbüros für technische Fachplanung und Ingenieurdesign</b>						
155	1 - 2 500	579	647	24 464	- 573	23 891
156	2 500 - 5 000	362	1 320	12 352	- 378	11 975
157	5 000 - 10 000	557	4 018	21 059	- 1 074	19 986
158	10 000 - 15 000	425	5 281	15 915	- 437	15 479
159	15 000 - 20 000	329	5 692	11 981	- 309	11 672
160	20 000 - 25 000	324	7 260	12 367	- 521	11 846
161	25 000 - 30 000	285	7 843	12 531	- 364	12 167
162	30 000 - 37 500	396	13 335	19 184	- 656	18 528
163	37 500 - 50 000	588	25 637	39 014	- 919	38 095
164	50 000 - 100 000	1 394	99 231	121 719	- 3 209	118 511
165	100 000 - 250 000	601	82 711	94 390	- 2 375	92 015
166	250 000 und mehr	70	27 483	35 931	- 873	35 058
167	<b>Insgesamt</b>	<b>5 910</b>	<b>280 458</b>	<b>420 909</b>	<b>- 11 686</b>	<b>409 223</b>
168	Negative Einkünfte	878	- 4 227	48 458	- 6 349	42 110

<sup>1)</sup> Bei freiberuflich tätigen Personen sind in den Einkünften aus freiberuflicher Tätigkeit auch diejenigen lt. gesonderter Feststellung und aus Beteiligungen enthalten.

<sup>2)</sup> Die "Summe der Einkünfte" enthält nicht nur die Summe der positiven und die Summe der negativen Einkunftsarten, sondern auch die "Hinzurechnungen".



noch: Tabelle 5. Unbeschränkt Einkommensteuerpflichtige mit Einkünften aus freiberuflicher Tätigkeit in ausgewählten  
Freien Berufen in Bayern 2007 nach Größenklassen der individuellen Einkünfte aus freiberuflicher Tätigkeit

Lfd. Nr.	Einkünfte aus freiberuflicher Tätigkeit von ... bis unter ... Euro	Einkünfte aus freiberuflicher Tätigkeit <sup>1)</sup>		Positive Einkunftsarten zusammen	Negative Einkunftsarten zusammen	Summe der Einkünfte <sup>2)</sup>
				1 000 EUR		
		Fälle		3	4	5
<b>Technische, physikalische und chemische Untersuchung</b>						
169	1 - 2 500	107	119	4 401	- 54	4 346
170	2 500 - 5 000	85	318	3 581	- 17	3 565
171	5 000 - 10 000	80	572	3 376	- 29	3 347
172	10 000 - 15 000	68	842	3 413	- 64	3 348
173	15 000 - 20 000	51	878	2 977	- 74	2 904
174	20 000 - 25 000	39	870	2 353	- 37	2 317
175	25 000 - 30 000	31	848	1 611	- 76	1 536
176	30 000 - 37 500	46	1 559	2 074	- 64	2 010
177	37 500 - 50 000	70	3 012	4 506	- 186	4 320
178	50 000 - 100 000	126	8 756	11 739	- 207	11 532
179	100 000 - 250 000	78	11 378	12 620	- 471	12 149
180	250 000 und mehr	11	4 637	5 624	- 141	5 483
181	<b>Insgesamt</b>	<b>792</b>	<b>33 790</b>	<b>58 276</b>	<b>- 1 420</b>	<b>56 856</b>
182	Negative Einkünfte	152	- 579	19 046	- 847	18 199
<b>Künstlerische Berufe</b>						
183	1 - 2 500	4 836	4 805	165 252	- 2 537	162 716
184	2 500 - 5 000	2 846	10 500	75 412	- 1 155	74 258
185	5 000 - 10 000	3 479	25 166	89 966	- 1 777	88 190
186	10 000 - 15 000	2 064	25 212	58 166	- 896	57 270
187	15 000 - 20 000	1 264	21 904	43 062	- 859	42 203
188	20 000 - 25 000	886	19 764	34 936	- 573	34 363
189	25 000 - 30 000	657	18 012	26 348	- 586	25 762
190	30 000 - 37 500	708	23 750	34 508	- 975	33 533
191	37 500 - 50 000	731	31 461	43 671	- 3 215	40 456
192	50 000 - 100 000	1 043	71 417	107 526	- 11 076	96 450
193	100 000 - 250 000	499	72 517	100 841	- 2 637	98 204
194	250 000 und mehr	170	108 352	122 765	- 2 822	119 943
195	<b>Insgesamt</b>	<b>19 183</b>	<b>432 860</b>	<b>902 455</b>	<b>- 29 107</b>	<b>873 348</b>
196	Negative Einkünfte	3 446	- 11 435	120 161	- 14 720	105 443
<b>Freiberufliche Tätigkeit im Bereich Journalismus</b>						
197	1 - 2 500	1 621	1 695	52 706	- 833	51 873
198	2 500 - 5 000	973	3 551	30 525	- 472	30 052
199	5 000 - 10 000	1 291	9 449	34 952	- 682	34 270
200	10 000 - 15 000	854	10 451	24 049	- 401	23 648
201	15 000 - 20 000	621	10 726	18 710	- 358	18 351
202	20 000 - 25 000	474	10 529	21 073	- 762	20 311
203	25 000 - 30 000	394	10 749	15 186	- 251	14 935
204	30 000 - 37 500	503	16 726	27 036	- 2 834	24 202
205	37 500 - 50 000	523	22 644	32 396	- 561	31 835
206	50 000 - 100 000	700	47 396	55 004	- 3 658	51 345
207	100 000 - 250 000	220	29 978	45 572	- 1 005	44 567
208	250 000 und mehr	39	15 936	19 667	- 858	18 829
209	<b>Insgesamt</b>	<b>8 213</b>	<b>189 832</b>	<b>376 895</b>	<b>- 12 675</b>	<b>364 220</b>
210	Negative Einkünfte	992	- 3 149	42 880	- 4 185	38 696
<b>Sonstige freie Berufe</b>						
211	1 - 2 500	44 156	42 750	1 557 827	- 43 138	1 514 689
212	2 500 - 5 000	14 161	51 226	420 800	- 14 145	406 654
213	5 000 - 10 000	14 792	106 612	509 987	- 18 603	491 384
214	10 000 - 15 000	8 692	106 885	308 579	- 9 825	298 753
215	15 000 - 20 000	6 076	105 103	233 112	- 13 136	219 977
216	20 000 - 25 000	4 217	94 029	186 046	- 11 998	174 048
217	25 000 - 30 000	3 021	82 627	157 809	- 5 150	152 633
218	30 000 - 37 500	3 512	117 785	179 274	- 11 179	168 095
219	37 500 - 50 000	4 264	184 892	263 284	- 9 173	254 112
220	50 000 - 100 000	8 222	582 903	743 020	- 23 171	719 850
221	100 000 - 250 000	6 375	982 904	1 143 217	- 38 300	1 105 376
222	250 000 und mehr	2 123	989 825	1 176 847	- 37 929	1 138 920
223	<b>Insgesamt</b>	<b>119 611</b>	<b>3 447 540</b>	<b>6 879 803</b>	<b>- 235 746</b>	<b>6 644 490</b>
224	Negative Einkünfte	20 208	- 55 601	878 506	- 108 168	770 338

<sup>1)</sup> Bei freiberuflich tätigen Personen sind in den Einkünften aus freiberuflicher Tätigkeit auch diejenigen lt. gesonderter Feststellung und aus Beteiligungen enthalten.

<sup>2)</sup> Die "Summe der Einkünfte" enthält nicht nur die Summe der positiven und die Summe der negativen Einkunftsarten, sondern auch die "Hinzurechnungen".

Tabelle 6. Unbeschränkt steuerpflichtige Lohn- und Einkommensbezieher und Größenklassen der Summe

Lfd. Nr.	Summe der Einkünfte von ... bis unter ... Euro	Summe der Einkünfte <sup>1)</sup>		darunter: Positive Einkünfte aus					
				Land- und Forstwirtschaft		Gewerbebetrieb		Selbständiger Arbeit	
		Fälle	1 000 EUR	Fälle	1 000 EUR	Fälle	1 000 EUR	Fälle	1 000 EUR
		1	2	3	4	5	6	7	8
		Lohn- und Einkommens							
1	0	34 507	-	-	-	4	27	-	-
2	1 - 5 000	1 472 791	3 014 380	-	-	72 892	142 686	-	-
3	5 000 - 10 000	888 640	6 635 531	18 598	71 165	71 353	378 383	23 163	124 318
4	10 000 - 15 000	790 507	9 826 957	19 347	116 351	72 720	612 215	21 746	173 895
5	15 000 - 20 000	724 217	12 651 568	18 543	160 416	63 371	718 480	19 447	205 028
6	20 000 - 25 000	704 397	15 837 588	17 644	176 980	58 256	824 383	17 749	225 349
7	25 000 - 30 000	682 294	18 733 912	19 610	192 790	51 641	776 147	16 074	238 496
8	30 000 - 35 000	572 983	18 558 471	20 109	200 223	47 569	767 945	14 995	249 151
9	35 000 - 40 000	426 014	15 916 871	16 214	187 917	40 419	730 285	14 001	259 481
10	40 000 - 45 000	318 586	13 501 971	12 164	161 590	33 543	688 342	13 022	262 143
11	45 000 - 50 000	227 651	10 779 471	8 931	143 494	27 527	632 736	11 811	259 979
12	50 000 - 60 000	285 027	15 533 634	11 388	228 124	40 171	1 091 620	20 281	520 109
13	60 000 - 70 000	170 295	11 003 473	5 976	158 973	27 553	919 982	16 292	516 340
14	70 000 - 80 000	114 194	8 531 745	3 601	113 431	19 764	764 121	12 602	493 479
15	80 000 - 90 000	77 575	6 566 098	2 347	81 213	14 590	625 476	9 644	467 261
16	90 000 - 100 000	51 102	4 838 620	1 619	67 793	10 911	516 453	7 590	441 609
17	100 000 - 125 000	69 811	7 736 304	2 124	100 956	17 869	1 012 106	13 905	1 035 030
18	125 000 - 250 000	85 924	14 371 594	2 505	162 491	29 562	2 438 400	25 918	3 341 001
19	250 000 - 500 000	23 153	7 754 471	603	62 805	11 126	1 754 533	8 956	2 246 629
20	500 000 - 1 000 000	6 738	4 552 441	184	37 981	4 076	1 494 422	2 457	1 040 025
21	1 000 000 und mehr	3 313	10 415 302	119	34 715	2 549	7 022 991	952	653 069
22	Insgesamt	7 729 719	216 760 382	200 731	2 496 277	717 466	23 911 714	297 874	12 810 112
23	Verlustfälle	160 543	- 2 033 933	1 904	11 659	5 665	41 699	3 374	29 478
		männliche Lohn- und							
24	0	9 920	-	-	-	-	-	-	-
25	1 - 5 000	575 388	1 189 539	4 646	13 315	-	-	7 382	18 516
26	5 000 - 10 000	385 729	2 887 841	10 461	41 516	39 512	222 781	9 519	54 263
27	10 000 - 15 000	321 069	3 981 801	11 964	71 743	44 757	403 165	9 907	81 768
28	15 000 - 20 000	325 432	5 710 364	11 990	102 421	41 315	505 129	9 553	104 944
29	20 000 - 25 000	383 251	8 637 541	12 963	124 702	40 701	609 867	9 236	122 162
30	25 000 - 30 000	421 093	11 583 600	16 315	150 700	38 019	586 652	8 888	134 279
31	30 000 - 35 000	382 154	12 385 181	17 751	165 376	37 002	600 785	8 765	145 667
32	35 000 - 40 000	296 714	11 091 175	14 594	160 546	32 077	576 400	8 718	156 894
33	40 000 - 45 000	232 636	9 864 874	11 015	139 124	27 225	556 681	8 593	165 197
34	45 000 - 50 000	173 533	8 219 358	8 209	127 321	22 781	516 228	8 245	168 722
35	50 000 - 60 000	223 468	12 185 152	10 464	203 502	33 547	901 124	14 684	346 405
36	60 000 - 70 000	139 056	8 989 708	5 517	143 344	23 298	766 180	12 466	364 812
37	70 000 - 80 000	96 185	7 188 830	3 297	103 378	16 720	638 420	9 967	362 496
38	80 000 - 90 000	66 393	5 620 794	2 161	74 153	12 337	520 196	7 768	355 112
39	90 000 - 100 000	44 111	4 176 877	1 471	61 299	9 263	431 894	6 217	343 912
40	100 000 - 125 000	60 101	6 659 081	1 938	91 829	15 143	843 298	11 551	825 568
41	125 000 - 250 000	73 700	12 333 966	2 239	142 938	24 947	2 015 321	22 051	2 793 785
42	250 000 - 500 000	20 051	6 712 771	511	51 160	9 400	1 403 918	8 029	2 004 629
43	500 000 - 1 000 000	5 796	3 910 210	155	33 155	3 397	1 169 233	2 260	959 577
44	1 000 000 und mehr	2 743	8 283 411	101	32 438	2 057	5 255 466	874	623 762
45	Zusammen	4 238 523	151 612 072	147 762	2 033 960	501 603	18 587 406	184 693	10 132 470
46	Verlustfälle	46 802	- 1 255 241	1 093	9 399	2 105	25 316	1 378	21 849
		weibliche Lohn- und							
47	0	24 587	-	-	-	-	-	-	-
48	1 - 5 000	897 403	1 824 821	-	-	-	-	-	-
49	5 000 - 10 000	502 911	3 747 689	8 137	29 649	31 841	155 602	13 644	70 054
50	10 000 - 15 000	469 438	5 845 156	7 383	44 608	27 963	209 050	11 839	92 126
51	15 000 - 20 000	398 785	6 941 204	6 553	57 995	22 056	213 351	9 894	100 085
52	20 000 - 25 000	321 146	7 200 046	4 681	52 279	17 555	214 516	8 513	103 187
53	25 000 - 30 000	261 201	7 150 312	3 295	42 090	13 622	189 495	7 186	104 217
54	30 000 - 35 000	190 829	6 173 291	2 358	34 847	10 567	167 160	6 230	103 484
55	35 000 - 40 000	129 300	4 825 696	1 620	27 371	8 342	153 884	5 283	102 586
56	40 000 - 45 000	85 950	3 637 096	1 149	22 466	6 318	131 661	4 429	96 946
57	45 000 - 50 000	54 118	2 560 113	722	16 173	4 766	116 508	3 566	91 257
58	50 000 - 60 000	61 559	3 348 483	924	24 622	6 624	190 496	5 597	173 705
59	60 000 - 70 000	31 239	2 013 767	459	15 629	4 255	153 802	3 806	151 528
60	70 000 - 80 000	18 009	1 342 916	304	10 053	3 044	125 701	2 635	130 983
61	80 000 - 90 000	11 182	945 304	186	7 060	2 253	105 281	1 876	112 149
62	90 000 - 100 000	6 991	661 743	148	6 495	1 648	84 559	1 373	97 696
63	100 000 - 125 000	9 710	1 077 224	186	9 128	2 726	168 808	2 354	209 462
64	125 000 - 250 000	12 224	2 037 628	266	19 553	4 615	423 080	3 867	547 216
65	250 000 - 500 000	3 102	1 041 700	92	11 645	1 726	350 614	927	242 000
66	500 000 - 1 000 000	942	642 232	29	4 827	679	325 189	197	80 448
67	1 000 000 und mehr	570	2 131 890	18	2 278	492	1 767 524	78	29 307
68	Zusammen	3 491 196	65 148 309	52 969	462 316	215 863	5 324 308	113 181	2 677 642
69	Verlustfälle	113 741	- 778 692	811	2 260	3 560	16 383	1 996	7 629

<sup>1)</sup> Die "Summe der Einkünfte" enthält nicht nur die Summe der positiven und die Summe der negativen Einkunftsarten, sondern auch die "Hinzurechnungen" ohne Fälle mit nur Lohnersatz

in Bayern 2007 nach Grund-/Splittingtabellen-Gliederung, Geschlecht  
der individuellen Einkünfte

Nichtselbständiger Arbeit		Kapitalvermögen		Vermietung und Verpachtung		Sonstigen Einkünften		Lfd. Nr.
Fälle	1 000 EUR	Fälle	1 000 EUR	Fälle	1 000 EUR	Fälle	1 000 EUR	
9	10	11	12	13	14	15	16	
bezieher insgesamt								
5	13	7	14	3	9	5	25	1
1 067 889	2 131 101	137 708	168 961	76 946	117 652	206 834	541 520	2
603 230	4 267 549	132 460	265 456	75 801	212 636	256 883	1 493 573	3
606 236	6 936 912	144 510	381 640	85 059	313 134	201 594	1 481 081	4
617 350	10 185 142	113 385	367 746	71 925	324 862	123 559	882 089	5
629 904	13 645 625	96 504	316 888	58 289	295 217	83 512	561 511	6
629 004	16 818 737	89 020	280 038	52 737	270 946	54 228	366 561	7
531 469	16 793 491	83 260	252 064	48 807	246 751	36 285	244 307	8
392 873	14 283 686	70 902	225 967	41 968	226 726	25 168	175 097	9
291 720	12 016 214	59 131	195 091	34 058	200 958	17 756	126 929	10
205 696	9 422 319	48 443	171 709	28 063	181 173	13 260	97 302	11
251 635	13 193 728	69 268	272 375	39 846	307 857	17 127	132 586	12
146 200	9 043 958	47 146	202 451	26 170	241 954	10 737	90 290	13
96 434	6 877 560	35 396	162 702	17 902	191 396	7 453	67 260	14
64 290	5 167 529	26 657	131 611	13 052	154 103	5 392	51 640	15
40 742	3 615 225	19 583	113 312	9 567	132 330	4 140	41 694	16
51 490	5 213 332	29 628	212 850	14 627	251 627	6 890	69 496	17
53 415	7 484 072	47 278	574 464	21 602	560 857	11 829	144 471	18
12 491	2 936 805	17 259	502 561	7 356	341 078	4 484	84 124	19
3 599	1 385 525	5 681	417 057	2 481	205 502	1 731	65 228	20
1 767	1 495 311	2 986	934 844	1 349	208 684	1 097	191 073	21
<b>6 297 439</b>	<b>162 913 834</b>	<b>1 276 212</b>	<b>6 149 804</b>	<b>727 608</b>	<b>4 985 452</b>	<b>1 089 964</b>	<b>6 907 857</b>	<b>22</b>
14 469	163 628	19 206	98 916	7 341	46 664	14 212	61 842	23
Einkommensbezieher								
.	.	.	.	.	.	.	.	24
.	.	.	.	.	.	.	.	25
250 432	1 730 889	46 149	80 445	24 210	60 546	121 022	784 832	26
222 948	2 450 765	62 998	155 235	36 972	122 622	99 938	795 914	27
262 880	4 315 846	51 668	166 957	33 379	141 534	63 431	487 436	28
335 103	7 289 244	49 295	156 451	29 956	136 783	47 259	337 971	29
385 087	10 349 545	49 131	146 421	30 540	133 257	31 342	230 238	30
352 949	11 194 574	49 479	138 916	31 140	128 560	21 826	155 594	31
272 892	9 957 595	45 017	131 516	28 416	123 261	15 754	115 448	32
212 879	8 804 809	39 402	117 987	24 006	111 719	11 615	84 919	33
157 164	7 230 987	34 174	108 555	20 507	105 164	9 004	65 907	34
198 383	10 460 642	50 822	177 410	29 869	178 411	11 940	91 972	35
120 597	7 512 449	36 279	137 751	20 361	144 885	7 813	64 429	36
82 489	5 925 460	28 297	113 129	14 213	116 154	5 549	48 109	37
56 116	4 547 897	21 873	93 520	10 517	91 401	4 085	36 610	38
36 010	3 225 503	16 221	81 246	7 756	79 452	3 192	31 847	39
45 649	4 675 074	24 456	152 256	11 846	158 137	5 339	52 428	40
47 648	6 802 998	39 398	416 202	17 368	346 586	9 357	110 263	41
11 248	2 729 952	14 786	388 374	6 073	225 152	3 685	64 111	42
3 275	1 317 647	4 863	316 623	2 033	144 705	1 416	50 091	43
1 586	1 450 146	2 472	729 543	1 065	153 964	902	150 619	44
<b>3 542 620</b>	<b>112 954 493</b>	<b>695 679</b>	<b>3 846 888</b>	<b>391 571</b>	<b>2 724 203</b>	<b>515 443</b>	<b>3 891 433</b>	<b>45</b>
5 633	101 560	6 589	59 004	4 049	29 603	6 522	37 107	46
Einkommensbezieher								
.	.	.	.	.	.	.	.	47
.	.	.	.	.	.	.	.	48
352 798	2 536 660	86 311	185 010	51 591	152 089	135 861	708 742	49
383 288	4 486 147	81 512	226 405	48 087	190 513	101 656	685 167	50
354 470	5 869 296	61 717	200 789	38 546	183 328	60 128	394 652	51
294 801	6 356 382	47 209	160 437	28 333	158 434	36 253	223 540	52
243 917	6 469 192	39 889	133 617	22 197	137 690	22 886	136 323	53
178 520	5 598 917	33 781	113 149	17 667	118 192	14 459	88 712	54
119 981	4 326 091	25 885	94 452	13 552	103 465	9 414	59 649	55
78 841	3 211 406	19 729	77 104	10 052	89 240	6 141	42 010	56
48 532	2 191 331	14 269	63 154	7 556	76 009	4 256	31 395	57
53 252	2 733 086	18 446	94 965	9 977	129 446	5 187	40 614	58
25 603	1 531 509	10 867	64 701	5 809	97 070	2 924	25 861	59
13 945	952 101	7 099	49 572	3 689	75 242	1 904	19 151	60
8 174	619 632	4 784	38 091	2 535	62 702	1 307	15 030	61
4 732	389 722	3 362	32 066	1 811	52 878	948	9 847	62
5 841	538 258	5 172	60 594	2 781	93 490	1 551	17 068	63
5 767	681 074	7 880	158 262	4 234	214 272	2 472	34 208	64
1 243	206 853	2 473	114 187	1 283	115 926	799	20 013	65
324	67 878	818	100 434	448	60 797	315	15 137	66
181	45 164	514	205 301	284	54 719	195	40 454	67
<b>2 754 819</b>	<b>49 959 341</b>	<b>580 533</b>	<b>2 302 916</b>	<b>336 037</b>	<b>2 261 249</b>	<b>574 521</b>	<b>3 016 423</b>	<b>68</b>
8 836	62 068	12 617	39 911	3 292	17 061	7 690	24 735	69
leistungen.								



noch: Tabelle 6. Unbeschränkt steuerpflichtige Lohn- und Einkommensbezieher und Größenklassen der Summe

Lfd. Nr.	Summe der Einkünfte von ... bis unter ... Euro	Summe der Einkünfte <sup>1)</sup>		darunter: Positive Einkünfte aus					
				Land- und Forstwirtschaft		Gewerbebetrieb		Selbständiger Arbeit	
		Fälle	1 000 EUR	Fälle	1 000 EUR	Fälle	1 000 EUR	Fälle	1 000 EUR
		1	2	3	4	5	6	7	8
Lohn- und Einkommensbezieher insgesamt									
1	0	15 051	-	-	-	-	-	-	-
2	1 - 5 000	1 024 704	1 943 568	2 028	4 856	.	.	9 393	20 832
3	5 000 - 10 000	496 759	3 721 165	4 905	18 405	35 575	199 981	12 020	65 202
4	10 000 - 15 000	432 629	5 357 388	5 398	28 908	36 702	328 678	11 624	94 083
5	15 000 - 20 000	393 619	6 883 964	4 955	35 946	29 723	352 430	10 064	110 126
6	20 000 - 25 000	382 934	8 608 745	4 984	40 487	25 996	382 004	9 271	123 449
7	25 000 - 30 000	352 458	9 663 247	5 717	45 784	21 707	340 641	8 276	129 081
8	30 000 - 35 000	276 234	8 941 274	5 358	46 403	18 260	321 065	7 364	131 619
9	35 000 - 40 000	198 322	7 407 999	3 945	40 670	14 630	289 427	6 542	131 779
10	40 000 - 45 000	141 264	5 982 851	2 859	34 130	11 648	261 931	5 920	129 548
11	45 000 - 50 000	94 195	4 458 839	2 001	29 108	9 024	228 881	4 933	124 886
12	50 000 - 60 000	112 551	6 127 234	2 524	46 748	12 845	376 637	8 046	236 620
13	60 000 - 70 000	61 949	6 199 165	1 229	29 975	8 239	287 641	5 846	212 654
14	70 000 - 80 000	38 504	2 873 979	734	21 717	5 813	230 866	4 183	186 613
15	80 000 - 90 000	24 060	2 035 238	440	16 412	4 150	182 212	3 011	163 248
16	90 000 - 100 000	14 849	1 405 569	298	11 291	2 963	142 357	2 314	148 947
17	100 000 - 125 000	19 194	2 123 738	345	14 090	4 853	291 327	3 697	295 630
18	125 000 - 250 000	21 745	3 604 966	459	27 224	7 992	705 972	6 064	780 336
19	250 000 - 500 000	5 370	1 805 068	135	14 309	2 952	543 533	1 755	439 578
20	500 000 - 1 000 000	1 762	1 201 584	48	8 423	1 212	535 141	499	209 516
21	1 000 000 und mehr	1 099	3 808 348	28	17 140	905	2 900 199	236	167 405
22	<b>Insgesamt</b>	<b>4 109 252</b>	<b>91 953 928</b>	<b>48 390</b>	<b>532 026</b>	<b>282 283</b>	<b>8 958 755</b>	<b>121 058</b>	<b>3 901 131</b>
23	Verlustfälle	31 571	-487 122	410	1 873	1 221	16 204	829	9 111
männliche Lohn- und Einkommensbezieher									
24	0	8 006	-	-	-	-	-	-	-
25	1 - 5 000	504 161	992 150	1 426	3 843	.	.	4 409	10 484
26	5 000 - 10 000	244 741	1 819 568	3 166	13 871	21 398	128 413	5 815	33 497
27	10 000 - 15 000	185 283	2 286 828	3 540	21 693	22 817	221 123	5 440	47 581
28	15 000 - 20 000	180 120	3 157 471	3 419	28 389	18 912	245 349	4 771	57 467
29	20 000 - 25 000	195 854	4 408 899	3 745	34 105	17 208	273 560	4 449	65 216
30	25 000 - 30 000	194 132	5 329 063	4 685	39 825	14 690	245 002	3 997	67 954
31	30 000 - 35 000	159 504	5 164 972	4 544	40 675	12 777	236 713	3 696	71 761
32	35 000 - 40 000	118 242	4 418 983	3 398	36 169	10 322	212 815	3 382	72 302
33	40 000 - 45 000	87 731	3 717 286	2 463	30 150	8 376	197 452	3 196	70 275
34	45 000 - 50 000	60 473	2 863 419	1 755	26 255	6 590	171 851	2 733	69 342
35	50 000 - 60 000	73 982	4 029 601	2 210	42 436	9 363	281 167	4 645	132 512
36	60 000 - 70 000	42 646	2 754 701	1 073	26 508	6 095	217 178	3 594	124 044
37	70 000 - 80 000	27 606	2 061 321	605	18 799	4 254	171 335	2 676	113 572
38	80 000 - 90 000	17 419	1 473 702	367	14 270	3 046	134 640	1 975	103 839
39	90 000 - 100 000	10 850	1 027 128	248	10 019	2 173	106 504	1 571	97 324
40	100 000 - 125 000	13 842	1 530 720	286	12 316	3 541	215 128	2 504	191 811
41	125 000 - 250 000	15 552	2 576 998	353	22 054	5 791	514 560	4 233	535 026
42	250 000 - 500 000	3 831	1 286 813	89	8 630	2 064	365 944	1 305	328 364
43	500 000 - 1 000 000	1 248	850 452	32	5 920	822	344 195	409	179 165
44	1 000 000 und mehr	764	2 749 441	19	15 631	612	2 024 093	191	152 329
45	<b>Zusammen</b>	<b>2 145 987</b>	<b>54 499 516</b>	<b>37 423</b>	<b>451 556</b>	<b>186 541</b>	<b>6 342 173</b>	<b>64 991</b>	<b>2 523 865</b>
46	Verlustfälle	18 976	-332 310	303	1 435	757	7 473	513	7 258
weibliche Lohn- und Einkommensbezieher									
47	0	7 045	-	-	-	-	-	-	-
48	1 - 5 000	520 543	951 418	602	1 013	11 404	22 683	4 984	10 348
49	5 000 - 10 000	252 018	1 901 597	1 739	4 534	14 177	71 568	6 205	31 705
50	10 000 - 15 000	247 346	3 070 560	1 858	7 215	13 885	107 554	6 184	46 481
51	15 000 - 20 000	213 499	3 726 492	1 536	7 557	10 811	107 081	5 293	52 659
52	20 000 - 25 000	187 080	4 199 845	1 239	6 382	8 788	108 444	4 822	58 233
53	25 000 - 30 000	158 326	4 334 185	1 032	5 960	7 017	95 638	4 279	61 127
54	30 000 - 35 000	116 730	3 776 303	814	5 729	5 483	84 352	3 668	59 857
55	35 000 - 40 000	80 080	2 989 016	547	4 500	4 308	76 611	3 160	59 477
56	40 000 - 45 000	53 533	2 265 565	396	3 980	3 272	64 479	2 724	59 273
57	45 000 - 50 000	33 722	1 595 420	246	2 853	2 434	57 030	2 200	55 544
58	50 000 - 60 000	38 569	2 097 633	314	4 312	3 482	95 469	3 401	104 108
59	60 000 - 70 000	19 303	1 244 464	156	3 467	2 144	70 463	2 252	88 610
60	70 000 - 80 000	10 898	812 657	129	2 918	1 559	59 531	1 507	73 041
61	80 000 - 90 000	6 641	561 536	73	2 142	1 104	47 572	1 036	59 408
62	90 000 - 100 000	3 999	378 441	50	1 272	790	35 853	743	51 624
63	100 000 - 125 000	5 352	593 018	59	1 775	1 312	76 199	1 193	103 819
64	125 000 - 250 000	6 193	1 027 968	106	5 170	2 201	191 412	1 831	245 310
65	250 000 - 500 000	1 539	518 255	46	5 679	888	177 589	450	111 214
66	500 000 - 1 000 000	514	351 132	16	2 503	390	190 946	90	30 351
67	1 000 000 und mehr	335	1 058 907	9	1 509	293	876 107	45	15 076
68	<b>Zusammen</b>	<b>1 963 265</b>	<b>37 454 412</b>	<b>10 967</b>	<b>80 471</b>	<b>95 742</b>	<b>2 616 581</b>	<b>56 067</b>	<b>1 377 266</b>
69	Verlustfälle	12 595	-154 812	107	438	464	8 730	316	1 854

<sup>1)</sup> Die "Summe der Einkünfte" enthält nicht nur die Summe der positiven und die Summe der negativen Einkunftsarten, sondern auch die "Hinzurechnungen" ohne Fälle mit nur Lohnersatz

in Bayern 2007 nach Grund-/Splittingtabellen-Gliederung, Geschlecht  
der individuellen Einkünfte

Nichtselbständiger Arbeit		Kapitalvermögen		Vermietung und Verpachtung		Sonstigen Einkünften		Lfd. Nr.
Fälle	1 000 EUR	Fälle	1 000 EUR	Fälle	1 000 EUR	Fälle	1 000 EUR	
9	10	11	12	13	14	15	16	
nach der Grundtabelle besteuert								
		3	13					1
		37 956	43 702					2
409 027	2 948 591	46 237	85 335	17 350	50 144	69 958	407 388	3
347 328	3 999 393	66 143	170 402	28 252	104 789	95 450	699 973	4
345 540	5 751 152	52 206	171 686	24 475	113 688	60 313	424 043	5
350 827	7 648 963	44 945	144 221	20 291	104 394	37 619	245 591	6
330 165	8 848 315	43 561	130 430	18 669	97 694	24 089	151 818	7
259 244	8 212 998	40 063	116 749	16 410	87 206	15 687	98 880	8
185 300	6 785 580	33 378	100 953	13 686	78 165	10 352	66 346	9
130 813	5 406 573	27 619	88 044	10 893	71 186	7 024	48 290	10
85 881	3 947 219	21 155	76 171	8 807	63 903	4 948	36 165	11
100 206	5 273 522	29 466	117 812	12 052	108 491	6 106	46 368	12
53 707	3 331 254	19 302	84 517	7 631	82 727	3 555	30 973	13
32 648	2 329 526	13 666	64 977	5 031	64 374	2 377	21 735	14
19 796	1 588 048	9 577	51 038	3 494	52 701	1 691	17 374	15
11 693	1 032 367	6 633	42 931	2 536	44 555	1 218	11 537	16
13 824	1 390 024	9 292	75 171	3 704	81 845	1 930	20 212	17
12 920	1 742 210	13 669	199 867	5 586	194 027	3 285	45 238	18
2 662	562 884	4 262	154 226	1 780	109 406	1 213	25 206	19
806	250 781	1 517	135 179	660	68 693	477	18 465	20
495	339 112	982	316 486	448	60 617	348	58 692	21
<b>3 644 319</b>	<b>73 152 801</b>	<b>521 632</b>	<b>2 369 909</b>	<b>209 849</b>	<b>1 654 570</b>	<b>370 352</b>	<b>2 540 657</b>	<b>22</b>
4 143	49 102	4 557	32 933	2 042	14 819	3 786	19 474	23
nach der Grundtabelle besteuert								
								24
								25
207 862	1 507 614	15 111	31 852	6 390	20 039	19 773	112 715	26
149 887	1 767 464	19 891	54 740	9 244	35 506	23 826	176 493	27
156 794	2 672 424	16 458	55 953	8 073	36 830	14 733	105 782	28
177 779	3 935 062	16 722	49 722	7 634	35 883	9 953	66 094	29
180 936	4 898 006	18 605	50 311	8 103	36 123	6 750	43 537	30
148 928	4 753 389	18 496	47 996	7 790	34 130	4 778	29 024	31
110 021	4 045 441	16 546	44 370	6 795	31 326	3 386	20 425	32
81 040	3 371 558	14 734	41 449	5 667	29 433	2 573	15 970	33
55 148	2 553 551	11 838	36 636	4 715	26 519	1 911	12 646	34
66 135	3 509 859	17 391	59 325	6 626	44 237	2 565	16 908	35
37 339	2 338 811	12 276	45 604	4 487	35 842	1 639	12 282	36
23 847	1 717 597	9 183	36 706	3 084	28 150	1 197	9 559	37
14 673	1 191 815	6 526	27 921	2 146	21 287	866	7 662	38
8 784	788 034	4 575	24 233	1 579	17 981	633	5 500	39
10 363	1 059 900	6 264	41 923	2 295	34 493	950	9 003	40
9 754	1 352 454	9 350	114 540	3 480	82 530	1 814	24 426	41
2 031	459 275	2 952	90 580	1 138	52 644	748	14 925	42
622	215 878	1 057	76 961	419	35 087	284	11 030	43
390	312 920	676	214 861	290	39 596	226	34 940	44
<b>1 910 228</b>	<b>43 370 042</b>	<b>236 906</b>	<b>1 167 037</b>	<b>93 851</b>	<b>685 549</b>	<b>106 406</b>	<b>749 960</b>	<b>45</b>
2 376	35 591	2 528	21 854	1 273	9 405	1 678	9 577	46
nach der Grundtabelle besteuert								
								47
								48
483 564	865 300							49
201 165	1 440 977	31 126	53 483	10 960	30 105	50 185	294 673	50
197 439	2 231 929	46 252	115 662	19 008	69 282	71 624	523 480	51
188 746	3 078 728	35 748	115 734	16 402	76 858	45 580	318 261	52
173 048	3 713 902	28 223	94 499	12 657	68 510	27 666	179 496	53
149 229	3 950 308	24 956	80 120	10 566	61 572	17 339	108 281	54
110 316	3 459 610	21 567	68 754	8 620	53 076	10 909	69 855	55
75 279	2 720 139	16 832	56 583	6 891	46 839	6 966	45 921	56
49 773	2 035 015	12 885	46 595	5 226	41 753	4 451	32 321	57
30 713	1 393 668	9 317	39 535	4 092	37 384	3 037	23 519	58
34 071	1 763 663	12 075	58 487	5 426	64 254	3 541	29 460	59
16 368	992 443	7 026	38 913	3 144	46 885	1 916	18 691	60
8 801	611 929	4 483	28 271	1 947	36 224	1 180	12 176	61
5 123	396 234	3 051	23 117	1 348	31 413	825	9 712	62
2 909	244 333	2 058	18 698	957	26 573	585	6 036	63
3 461	330 124	3 028	33 248	1 409	47 352	980	11 209	64
3 166	389 756	4 319	85 327	2 106	111 498	1 471	20 812	65
631	103 609	1 310	63 646	642	56 762	465	10 280	66
184	34 903	460	58 219	241	33 606	193	7 435	67
105	26 191	306	101 625	158	21 021	122	23 752	68
<b>1 734 091</b>	<b>29 782 759</b>	<b>284 726</b>	<b>1 202 872</b>	<b>115 998</b>	<b>969 020</b>	<b>263 946</b>	<b>1 790 697</b>	<b>69</b>
1 767	13 511	2 029	11 079	769	5 414	2 108	9 897	70

noch: Tabelle 6. Unbeschränkt steuerpflichtige Lohn- und Einkommensbezieher und Größenklassen der Summe

Lfd. Nr.	Summe der Einkünfte von ... bis unter ... Euro	Summe der Einkünfte <sup>1)</sup>		darunter: Positive Einkünfte aus						
				Land- und Forstwirtschaft		Gewerbebetrieb		Selbständiger Arbeit		
		Fälle	1 000 EUR	Fälle	1 000 EUR	Fälle	1 000 EUR	Fälle	1 000 EUR	
		1	2	3	4	5	6	7	8	
Lohn- und Einkommensbezieher insgesamt										
1	0	19 456	-	-	-	-	-	-	-	-
2	1 - 5 000	448 087	1 070 792	-	-	-	-	-	-	-
3	5 000 - 10 000	391 881	2 914 366	13 893	52 760	35 778	178 402	11 143	59 115	
4	10 000 - 15 000	357 878	4 469 569	13 949	87 443	36 018	283 537	10 122	79 832	
5	15 000 - 20 000	330 598	5 767 604	13 588	124 469	33 648	366 050	9 383	94 902	
6	20 000 - 25 000	321 463	7 228 843	12 660	136 493	32 260	442 379	8 478	101 900	
7	25 000 - 30 000	329 836	9 070 664	13 893	147 006	29 934	435 506	7 798	109 415	
8	30 000 - 35 000	296 749	9 617 197	14 751	153 819	29 309	446 880	7 631	117 533	
9	35 000 - 40 000	227 692	8 508 872	12 269	147 247	25 789	440 858	7 459	127 702	
10	40 000 - 45 000	177 322	7 519 120	9 305	127 460	21 895	426 411	7 102	132 595	
11	45 000 - 50 000	133 456	6 320 632	6 930	114 387	18 503	403 855	6 878	135 093	
12	50 000 - 60 000	172 476	9 406 401	8 864	181 376	27 326	714 983	12 235	283 489	
13	60 000 - 70 000	108 346	7 004 308	4 747	128 998	19 314	632 341	10 446	303 686	
14	70 000 - 80 000	75 690	5 657 767	2 867	91 714	13 951	533 256	8 419	308 866	
15	80 000 - 90 000	53 515	4 530 860	1 907	64 801	10 440	443 264	6 633	304 013	
16	90 000 - 100 000	36 253	3 433 051	1 321	56 502	7 948	374 096	5 276	292 661	
17	100 000 - 125 000	50 617	5 612 566	1 779	86 866	13 016	720 779	10 208	739 400	
18	125 000 - 250 000	64 179	10 766 628	2 046	135 267	21 570	1 732 428	19 854	2 560 665	
19	250 000 - 500 000	17 783	5 949 403	468	48 496	8 174	1 211 000	7 201	1 807 051	
20	500 000 - 1 000 000	4 976	3 350 857	136	29 559	2 864	959 281	1 958	830 509	
21	1 000 000 und mehr	2 214	6 606 954	91	17 575	1 644	4 122 791	716	485 664	
22	Insgesamt	3 620 467	124 806 454	152 341	1 964 250	435 183	14 952 959	176 816	8 908 982	
23	Verlustfälle	128 972	- 1 546 811	1 494	9 787	4 444	25 496	2 545	20 366	
männliche Lohn- und Einkommensbezieher										
24	0	1 914	-	-	-	-	-	-	-	
25	1 - 5 000	71 227	197 389	3 220	9 473	-	-	2 973	8 032	
26	5 000 - 10 000	140 988	1 068 274	7 295	27 645	18 114	94 368	3 704	20 766	
27	10 000 - 15 000	135 786	1 694 973	8 424	50 050	21 940	182 042	4 467	34 187	
28	15 000 - 20 000	145 312	2 552 893	8 571	74 032	22 403	259 780	4 782	47 477	
29	20 000 - 25 000	187 397	4 228 642	9 218	90 597	23 493	336 307	4 787	56 946	
30	25 000 - 30 000	226 961	6 254 538	11 630	110 876	23 329	341 650	4 891	66 325	
31	30 000 - 35 000	222 650	7 220 209	13 207	124 701	24 225	364 072	5 069	73 906	
32	35 000 - 40 000	178 472	6 672 192	11 196	124 377	21 755	363 585	5 336	84 593	
33	40 000 - 45 000	144 905	6 147 588	8 552	108 974	18 849	359 229	5 397	94 921	
34	45 000 - 50 000	113 060	5 355 940	6 454	101 067	16 171	344 377	5 512	99 380	
35	50 000 - 60 000	149 486	8 155 551	8 254	161 067	24 184	619 956	10 039	213 893	
36	60 000 - 70 000	96 410	6 235 005	4 444	116 836	17 203	549 002	8 892	240 768	
37	70 000 - 80 000	68 579	5 127 509	2 692	84 579	12 466	467 085	7 291	248 925	
38	80 000 - 90 000	48 974	4 147 092	1 794	59 883	9 291	385 555	5 793	251 273	
39	90 000 - 100 000	33 261	3 149 749	1 223	51 280	7 090	325 390	4 646	246 588	
40	100 000 - 125 000	46 259	5 128 360	1 652	79 513	11 602	628 170	9 047	633 758	
41	125 000 - 250 000	58 148	9 756 968	1 886	120 884	19 156	1 500 761	17 818	2 258 759	
42	250 000 - 500 000	16 220	5 425 958	422	42 530	7 336	1 037 975	6 724	1 678 266	
43	500 000 - 1 000 000	4 548	3 059 757	123	27 235	2 575	825 038	1 851	780 412	
44	1 000 000 und mehr	1 979	5 533 970	82	16 807	1 445	3 231 373	683	471 433	
45	Zusammen	2 092 536	97 112 557	110 339	1 582 405	315 062	12 245 233	119 702	7 608 605	
46	Verlustfälle	27 826	- 922 931	790	7 965	1 348	17 843	865	14 591	
weibliche Lohn- und Einkommensbezieher										
47	0	17 542	-	-	-	-	-	-	-	
48	1 - 5 000	376 860	873 403	-	-	-	-	-	-	
49	5 000 - 10 000	250 893	1 846 092	6 398	25 115	17 664	84 034	7 439	38 349	
50	10 000 - 15 000	222 092	2 774 596	5 525	37 393	14 078	101 495	5 655	45 645	
51	15 000 - 20 000	185 286	3 214 711	5 017	50 438	11 245	106 270	4 601	47 426	
52	20 000 - 25 000	134 066	3 000 201	3 442	45 896	8 767	106 072	3 691	44 954	
53	25 000 - 30 000	102 875	2 816 127	2 263	36 130	6 605	93 857	2 907	43 091	
54	30 000 - 35 000	74 099	2 396 988	1 544	29 118	5 084	82 808	2 562	43 627	
55	35 000 - 40 000	49 220	1 836 680	1 073	22 871	4 034	77 273	2 123	43 109	
56	40 000 - 45 000	32 417	1 371 532	753	18 486	3 046	67 182	1 705	37 674	
57	45 000 - 50 000	20 396	964 692	476	13 320	2 332	59 478	1 366	35 713	
58	50 000 - 60 000	22 990	1 250 850	610	20 309	3 142	95 027	2 196	69 597	
59	60 000 - 70 000	11 936	769 303	303	12 161	2 111	83 339	1 554	62 918	
60	70 000 - 80 000	7 111	530 258	175	7 135	1 485	66 171	1 128	57 941	
61	80 000 - 90 000	4 541	383 768	113	4 917	1 149	57 709	840	52 740	
62	90 000 - 100 000	2 992	283 302	98	5 223	858	48 706	630	46 073	
63	100 000 - 125 000	4 358	484 206	127	7 353	1 414	92 609	1 161	105 643	
64	125 000 - 250 000	6 031	1 009 660	160	14 382	2 414	231 667	2 036	301 906	
65	250 000 - 500 000	1 563	523 445	46	5 966	838	173 025	477	130 786	
66	500 000 - 1 000 000	428	291 100	13	2 324	289	134 244	107	50 097	
67	1 000 000 und mehr	235	1 072 984	9	768	199	891 418	33	14 231	
68	Zusammen	1 527 931	27 693 897	42 002	381 846	120 121	2 707 726	57 114	1 300 376	
69	Verlustfälle	101 146	- 623 880	704	1 822	3 096	7 653	1 680	5 775	

<sup>1)</sup> Die "Summe der Einkünfte" enthält nicht nur die Summe der positiven und die Summe der negativen Einkunftsarten, sondern auch die "Hinzurechnungen" ohne Fälle mit nur Lohnersatz



in Bayern 2007 nach Grund-/Splittingtabellen-Gliederung, Geschlecht  
der individuellen Einkünfte

Nichtselbständiger Arbeit		Kapitalvermögen		Vermietung und Verpachtung		Sonstigen Einkünften		Lfd. Nr.
Fälle	1 000 EUR	Fälle	1 000 EUR	Fälle	1 000 EUR	Fälle	1 000 EUR	
9	10	11	12	13	14	15	16	
nach der Splittingtabelle besteuert								
		4	2					1
		99 752	125 259					2
194 203	1 318 958	86 223	180 121	58 451	162 492	186 925	1 086 185	3
258 910	2 937 519	78 367	211 239	56 807	208 346	106 144	781 108	4
271 810	4 433 990	61 179	196 060	47 450	211 174	63 246	458 045	5
279 077	5 996 662	51 559	172 668	37 998	190 823	45 893	315 920	6
298 839	7 970 422	45 459	149 608	34 068	173 252	30 139	214 743	7
272 225	8 580 493	43 197	135 315	32 397	159 546	20 598	145 427	8
207 573	7 518 107	37 524	125 015	28 282	148 561	14 816	108 751	9
160 907	6 609 641	31 512	107 048	23 165	129 772	10 732	78 639	10
119 835	5 475 099	27 288	95 538	19 256	117 270	8 312	61 138	11
151 429	7 920 206	39 802	154 563	27 794	199 366	11 021	86 219	12
92 493	5 712 704	27 844	117 935	18 539	159 227	7 182	59 317	13
63 786	4 548 034	21 730	97 725	12 871	127 021	5 076	45 525	14
44 494	3 579 481	17 080	80 573	9 558	101 403	3 701	34 266	15
29 049	2 582 859	12 950	70 381	7 031	87 775	2 922	30 157	16
37 666	3 823 308	20 336	137 679	10 923	169 782	4 960	49 284	17
40 495	5 741 862	33 609	374 596	16 016	366 830	8 544	99 233	18
9 829	2 373 921	12 997	348 336	5 576	231 672	3 271	58 918	19
2 793	1 134 744	4 164	281 878	1 821	136 809	1 254	46 763	20
1 272	1 156 199	2 004	618 359	901	148 067	749	132 381	21
<b>2 653 120</b>	<b>89 761 033</b>	<b>754 580</b>	<b>3 779 895</b>	<b>517 759</b>	<b>3 330 882</b>	<b>719 612</b>	<b>4 367 200</b>	<b>22</b>
10 326	114 526	14 649	65 982	5 299	31 845	10 426	42 368	23
nach der Splittingtabelle besteuert								
								24
		10 644	16 995	7 448	13 998	33 173	111 657	25
42 570	223 275	31 038	48 594	17 820	40 507	101 249	672 116	26
73 061	683 301	43 107	100 495	27 728	87 116	76 112	619 421	27
106 086	1 643 422	35 210	111 004	25 306	104 704	48 698	381 654	28
157 324	3 354 182	32 573	106 729	22 322	100 900	37 306	271 877	29
204 151	5 451 538	30 526	96 110	22 437	97 134	24 592	186 701	30
204 021	6 441 185	30 983	90 920	23 350	94 430	17 048	126 570	31
162 871	5 912 154	28 471	87 146	21 621	91 935	12 368	95 023	32
131 839	5 433 250	24 668	76 538	18 339	82 285	9 042	68 950	33
102 016	4 677 436	22 336	71 919	15 792	78 645	7 093	53 261	34
132 248	6 950 783	33 431	118 085	23 243	134 173	9 375	75 064	35
83 258	5 173 637	24 003	92 147	15 674	109 042	6 174	52 147	36
58 642	4 207 863	19 114	76 423	11 129	88 004	4 352	38 550	37
41 443	3 356 083	15 347	65 599	8 371	70 114	3 219	28 948	38
27 226	2 437 470	11 646	57 013	6 177	61 471	2 559	26 347	39
35 286	3 615 173	18 192	110 333	9 551	123 643	4 389	43 424	40
37 894	5 450 544	30 048	301 662	13 888	264 056	7 543	85 838	41
9 217	2 270 677	11 834	297 795	4 935	172 508	2 937	49 186	42
2 653	1 101 769	3 806	239 662	1 614	109 618	1 132	39 061	43
1 196	1 137 226	1 796	514 683	775	114 369	676	115 679	44
<b>1 632 392</b>	<b>69 584 452</b>	<b>458 773</b>	<b>2 679 851</b>	<b>297 720</b>	<b>2 038 654</b>	<b>409 037</b>	<b>3 141 474</b>	<b>45</b>
3 257	65 968	4 061	37 151	2 776	20 198	4 844	27 530	46
nach der Splittingtabelle besteuert								
		4	2					47
		89 108	108 284					48
151 633	1 095 684	55 185	131 527	40 631	121 985	85 676	414 068	49
185 849	2 254 218	35 260	110 744	29 079	121 230	30 032	161 667	50
165 724	2 790 568	25 969	85 056	22 144	106 470	14 548	76 391	51
121 753	2 642 480	18 986	65 938	15 676	89 923	8 587	44 044	52
94 688	2 518 884	14 933	53 498	11 631	76 118	5 547	28 042	53
66 204	2 139 307	12 214	44 395	9 047	65 116	3 550	18 857	54
44 702	1 605 952	9 053	37 869	6 661	56 626	2 448	13 728	55
29 068	1 176 391	6 844	30 510	4 826	47 486	1 690	9 689	56
17 819	797 663	4 952	23 619	3 464	38 625	1 219	7 877	57
19 181	969 423	6 371	36 478	4 551	65 192	1 646	11 154	58
9 235	539 067	3 841	25 788	2 665	50 185	1 008	7 170	59
5 144	340 172	2 616	21 302	1 742	39 018	724	6 975	60
3 051	223 398	1 733	14 974	1 187	31 289	482	5 318	61
1 823	145 389	1 304	13 368	854	26 304	363	3 811	62
2 380	208 135	2 144	27 346	1 372	46 139	571	5 859	63
2 601	291 318	3 561	72 934	2 128	102 774	1 001	13 396	64
612	103 244	1 163	50 541	641	59 164	334	9 733	65
140	32 975	358	42 216	207	27 190	122	7 702	66
76	18 973	208	103 676	126	33 698	73	16 702	67
<b>1 020 728</b>	<b>20 176 582</b>	<b>295 807</b>	<b>1 100 044</b>	<b>220 039</b>	<b>1 292 228</b>	<b>310 575</b>	<b>1 225 726</b>	<b>68</b>
7 069	48 557	10 588	28 832	2 523	11 647	5 582	14 838	69

Tabelle 7. Unbeschränkt Lohn- und Einkommensteuerpflichtige in Bayern 2007

AGS	Gebiet a) positiver Gesamtbetrag der Einkünfte <sup>1)</sup> b) negativer Gesamtbetrag der Einkünfte (Verlustfälle)	Steuer- pflichtige insgesamt	Summe der positiven Einkunftsarten	darunter positive Einkünfte aus			
				Gewerbe- betrieb	Selbständiger Arbeit	Nicht- selbständiger Arbeit	
							1 000 EUR
				Anzahl	1	2	3
	<b>Bayern <sup>4)</sup></b>	a)	6 252 803	219 987 921	23 825 400	12 798 396	162 906 540
		b)	46 582	402 333	34 805	24 818	156 147
	Kreisfreie Städte zusammen	a)	1 896 235	69 063 572	6 676 572	5 248 851	50 716 925
		b)	14 931	140 494	7 802	10 567	51 726
	Landkreise zusammen	a)	4 356 568	150 924 349	17 148 828	7 549 545	112 189 616
		b)	31 651	261 839	27 003	14 251	104 421
1	Reg.-Bez. Oberbayern	a)	2 246 125	91 986 334	10 064 395	6 479 933	66 025 158
	Kreisfreie Städte	b)	19 031	193 649	17 580	15 275	68 151
161	Ingolstadt, Stadt	a)	62 347	2 245 936	170 668	115 128	1 783 919
		b)	376	7 741	25	242	1 290
162	München, Landeshauptstadt	a)	753 006	32 517 906	3 103 428	2 887 898	23 317 874
		b)	6 747	69 628	5 467	6 750	24 384
163	Rosenheim, Stadt	a)	30 517	1 017 525	126 586	60 498	738 422
	Landkreise	b)	281	1 308	73	239	433
171	Altötting	a)	53 836	1 730 912	174 152	77 238	1 332 781
		b)	285	2 625	10	289	1 254
172	Berchtesgadener Land	a)	47 825	1 427 972	186 229	78 296	1 009 889
		b)	388	2 122	88	17	984
173	Bad Tölz-Wolfratshausen	a)	60 559	2 615 976	510 786	187 167	1 634 960
		b)	585	13 119	5 758	1 330	2 948
174	Dachau	a)	71 039	2 764 367	231 353	112 602	2 167 429
		b)	504	3 587	368	235	1 571
175	Ebersberg	a)	64 276	2 907 535	255 545	182 118	2 171 657
		b)	495	4 407	489	200	1 714
176	Eichstätt	a)	60 587	2 187 860	154 111	79 907	1 763 080
		b)	315	1 907	13	222	953
177	Erding	a)	62 808	2 367 322	206 740	93 701	1 850 208
		b)	410	2 717	151	114	1 105
178	Freising	a)	84 038	3 194 493	252 177	138 567	2 533 904
		b)	571	3 343	248	65	1 567
179	Fürstenfeldbruck	a)	102 815	4 178 713	352 900	220 063	3 173 476
		b)	707	5 063	248	577	2 470
180	Garmisch-Partenkirchen	a)	42 976	1 415 101	191 098	102 606	919 112
		b)	476	3 791	295	38	1 106
181	Landsberg am Lech	a)	54 829	2 169 536	251 040	144 075	1 550 920
		b)	491	3 655	225	121	1 517
182	Miesbach	a)	48 240	2 087 490	317 057	140 504	1 300 023
		b)	660	7 181	496	794	2 831
183	Mühldorf a.Inn	a)	52 372	1 707 294	195 562	77 964	1 269 682
		b)	388	2 590	60	71	861
184	München	a)	158 697	8 412 993	990 606	664 760	5 781 849
		b)	1 428	18 093	1 233	1 759	6 464
185	Neuburg-Schrobenhausen	a)	44 958	1 453 743	129 894	54 708	1 133 076
		b)	240	1 433	35	7	974
186	Pfaffenhofen a.d.Ilm	a)	58 103	2 157 237	212 730	80 197	1 661 708
		b)	377	2 331	72	91	1 254
187	Rosenheim	a)	118 775	4 545 822	804 768	275 454	3 034 353
		b)	1 294	12 530	618	747	3 820
188	Starnberg	a)	66 003	3 868 852	597 891	438 981	2 305 961
		b)	824	13 701	849	690	4 781

<sup>1)</sup> Einschließlich Nullfälle. - <sup>2)</sup> Die "Summe der Einkünfte" enthält nicht nur die Summe der positiven und die Summe der negativen Einkunftsarten, sondern auch

mit Gliederung nach positivem oder negativem Gesamtbetrag der Einkünfte in regionaler Gliederung

Summe der negativen Einkunftsarten	darunter negative Einkünfte aus	Summe der Einkünfte <sup>2)</sup>	Gesamtbetrag der Einkünfte	Gesamtbetrag der Einkünfte je Steuerpflichtigen	Einkommen	Zu versteuerndes Einkommen	Festzusetzende Einkommen-/ Jahreslohnsteuer <sup>3)</sup>	AGS
	Vermietung/ Verpachtung							
1 000 EUR				EUR	1 000 EUR			
6	7	8	9	10	11	12	13	
- 3 794 408	- 2 568 818	216 200 874	215 129 512	34 405	190 159 765	186 747 922	39 063 604	
- 1 876 761	- 290 006	- 1 474 425	- 1 485 833	- 31 897	- 1 705 450	-	-	
- 1 155 291	- 833 331	67 908 806	67 595 801	35 647	60 411 394	59 457 907	13 302 670	
- 957 258	- 109 582	- 816 762	- 819 314	- 54 873	- 871 682	-	-	
- 2 639 117	- 1 735 488	148 292 068	147 533 711	33 865	129 748 371	127 290 015	25 760 935	
- 919 503	- 180 424	- 657 663	- 666 519	- 21 058	- 833 767	-	-	
- 1 801 024	- 1 282 817	90 185 944	89 748 273	39 957	80 094 872	78 544 158	18 245 728	
- 660 150	- 177 132	- 466 499	- 472 361	- 24 821	- 585 893	-	-	
- 33 483	- 24 748	2 212 474	2 203 374	35 340	1 974 712	1 938 679	414 781	161
- 17 157	- 2 170	- 9 417	- 9 453	- 25 141	- 10 835	-	-	
- 617 884	- 449 482	31 900 506	31 766 759	42 187	28 651 830	28 207 087	6 984 283	162
- 249 995	- 69 238	- 180 364	- 181 545	- 26 907	- 206 274	-	-	
- 16 785	- 11 991	1 000 740	995 852	32 633	879 870	865 639	174 252	163
- 6 108	- 1 542	- 4 800	- 4 842	- 17 230	- 5 724	-	-	
- 24 058	- 14 900	1 706 855	1 698 230	31 545	1 495 116	1 466 246	285 423	171
- 8 856	- 1 155	- 6 231	- 6 287	- 22 059	- 7 557	-	-	
- 22 743	- 14 985	1 405 229	1 395 307	29 175	1 195 499	1 179 134	206 550	172
- 7 634	- 1 035	- 5 512	- 5 576	- 14 371	- 7 215	-	-	
- 59 883	- 39 914	2 556 093	2 542 747	41 988	2 249 166	2 203 884	534 332	173
- 31 205	- 12 746	- 18 087	- 18 187	- 31 089	- 21 089	-	-	
- 52 584	- 38 635	2 711 783	2 699 148	37 995	2 407 703	2 347 901	507 019	174
- 12 765	- 2 671	- 9 178	- 9 249	- 18 351	- 11 319	-	-	
- 66 177	- 50 275	2 841 332	2 826 725	43 978	2 521 870	2 451 204	579 337	175
- 17 728	- 4 195	- 13 321	- 13 424	- 27 120	- 15 558	-	-	
- 32 625	- 21 337	2 155 236	2 144 642	35 398	1 892 769	1 849 276	370 386	176
- 7 315	- 884	- 5 408	- 5 450	- 17 302	- 6 737	-	-	
- 43 961	- 30 517	2 323 365	2 312 421	36 817	2 047 068	1 998 769	415 172	177
- 9 634	- 1 450	- 6 918	- 6 996	- 17 063	- 8 686	-	-	
- 60 418	- 44 025	3 134 083	3 119 896	37 125	2 779 823	2 715 523	579 516	178
- 14 112	- 3 541	- 10 770	- 10 896	- 19 083	- 13 097	-	-	
- 78 820	- 61 090	4 099 894	4 076 528	39 649	3 636 679	3 544 394	783 082	179
- 17 805	- 4 762	- 12 741	- 12 846	- 18 170	- 15 493	-	-	
- 30 299	- 21 922	1 384 802	1 373 476	31 959	1 185 494	1 166 865	226 577	180
- 11 311	- 2 774	- 7 520	- 7 958	- 16 719	- 10 215	-	-	
- 42 609	- 30 184	2 126 927	2 116 215	38 597	1 875 465	1 830 894	400 581	181
- 11 163	- 3 011	- 7 508	- 7 643	- 15 567	- 9 658	-	-	
- 52 250	- 35 602	2 035 341	2 023 548	41 948	1 775 129	1 740 492	416 621	182
- 21 242	- 6 727	- 14 061	- 15 337	- 23 237	- 18 309	-	-	
- 26 170	- 15 906	1 681 124	1 671 610	31 918	1 462 465	1 436 588	274 914	183
- 14 895	- 3 532	- 12 305	- 12 387	- 31 924	- 14 092	-	-	
- 191 321	- 147 219	8 221 684	8 181 732	51 556	7 385 273	7 215 472	1 890 339	184
- 63 538	- 20 649	- 45 445	- 46 767	- 32 750	- 53 455	-	-	
- 24 334	- 15 673	1 429 408	1 421 214	31 612	1 242 592	1 221 314	226 180	185
- 4 963	- 467	- 3 530	- 3 556	- 14 819	- 4 544	-	-	
- 36 094	- 23 823	2 121 143	2 110 983	36 332	1 871 657	1 829 110	376 810	186
- 7 571	- 2 136	- 5 240	- 5 286	- 14 022	- 6 754	-	-	
- 91 737	- 62 195	4 454 088	4 431 190	37 307	3 914 841	3 840 508	851 020	187
- 39 231	- 10 765	- 26 701	- 26 909	- 20 795	- 67 579	-	-	
- 107 415	- 73 056	3 761 459	3 741 646	56 689	3 353 070	3 277 751	904 628	188
- 47 008	- 12 541	- 33 307	- 33 438	- 40 581	- 37 484	-	-	

die "Hinzurechnungen". - <sup>3)</sup> Für Fälle ohne Einkommensteueranmeldung: Einbehalten Lohnsteuer. - <sup>4)</sup> Ohne Grenzgänger/-pendler.



noch: Tabelle 7. Unbeschränkt Lohn- und Einkommensteuerpflichtige in Bayern 2007

AGS	Gebiet a) positiver Gesamtbetrag der Einkünfte <sup>1)</sup> b) negativer Gesamtbetrag der Einkünfte (Verlustfälle)	Steuer- pflichtige insgesamt	Summe der positiven Einkunftsarten	darunter positive Einkünfte aus			
				Gewerbe- betrieb	Selbständiger Arbeit	Nicht- selbständiger Arbeit	
							1 000 EUR
				Anzahl	1	2	3
189	Traunstein	a)	82 485	2 724 269	390 179	146 581	1 905 302
		b)	683	5 269	289	337	2 177
190	Weilheim-Schongau	a)	65 034	2 287 481	258 896	120 923	1 685 573
		b)	506	5 510	470	339	1 695
2	Reg.-Bez. Niederbayern Kreisfreie Städte	a)	571 448	17 808 890	1 918 087	839 463	13 433 381
		b)	3 905	27 577	1 172	1 093	11 487
261	Landshut, Stadt	a)	33 396	1 138 087	97 254	94 427	848 675
		b)	201	1 266	40	55	721
262	Passau, Stadt	a)	25 301	760 637	94 465	61 964	535 523
		b)	201	3 479	3	119	756
263	Straubing, Stadt Landkreise	a)	21 870	693 350	84 651	46 107	498 686
		b)	135	939	209	30	489
271	Deggendorf	a)	56 197	1 696 976	184 575	80 677	1 284 846
		b)	381	1 907	48	36	826
272	Freyung-Grafenau	a)	37 156	967 848	110 569	36 755	753 916
		b)	315	2 378	21	259	1 004
273	Kelheim	a)	54 806	1 824 489	185 636	75 784	1 381 537
		b)	325	1 650	69	43	869
274	Landshut	a)	72 326	2 474 288	237 509	91 504	1 907 801
		b)	455	2 305	133	159	976
275	Passau	a)	88 077	2 596 837	343 500	124 154	1 907 243
		b)	648	3 465	336	125	1 784
276	Regen	a)	36 350	977 527	103 179	42 573	761 114
		b)	347	2 162	41	75	590
277	Rottal-Inn	a)	55 792	1 692 301	195 552	73 832	1 247 235
		b)	382	4 258	68	81	2 047
278	Straubing-Bogen	a)	44 729	1 469 642	162 065	58 865	1 103 428
		b)	251	1 815	180	88	556
279	Dingolfing-Landau	a)	45 448	1 516 907	119 132	52 821	1 203 375
		b)	264	1 952	23	22	867
3	Reg.-Bez. Oberpfalz Kreisfreie Städte	a)	521 918	16 299 033	1 604 801	777 742	12 587 511
		b)	3 339	23 602	1 219	988	10 965
361	Amberg, Stadt	a)	20 756	657 221	71 207	37 466	496 590
		b)	140	1 219	32	156	717
362	Regensburg, Stadt	a)	69 542	2 469 672	302 354	178 906	1 784 309
		b)	515	3 560	114	135	1 435
363	Weiden i.d.OPf., Stadt Landkreise	a)	20 529	613 557	61 304	46 284	451 198
		b)	147	677	4	5	449
371	Amberg-Sulzbach	a)	50 909	1 460 209	115 041	50 095	1 183 375
		b)	291	1 672	62	14	863
372	Cham	a)	59 777	1 697 345	194 737	70 497	1 279 659
		b)	425	2 616	109	51	1 242
373	Neumarkt i.d.OPf.	a)	61 516	1 968 983	210 328	83 428	1 515 321
		b)	381	1 574	53	99	716
374	Neustadt a.d.Waldnaab	a)	46 162	1 330 561	123 030	53 081	1 037 402
		b)	251	2 898	132	53	1 208
375	Regensburg	a)	86 530	3 115 128	260 686	148 638	2 458 317
		b)	540	5 653	523	403	2 207

<sup>1)</sup> Einschließlich Nullfälle. - <sup>2)</sup> Die "Summe der Einkünfte" enthält nicht nur die Summe der positiven und die Summe der negativen Einkunftsarten, sondern auch

mit Gliederung nach positivem oder negativem Gesamtbetrag der Einkünfte in regionaler Gliederung

Summe der negativen Einkunftsarten	darunter negative Einkünfte aus	Summe der Einkünfte <sup>2)</sup>	Gesamtbetrag der Einkünfte	Gesamtbetrag der Einkünfte je Steuerpflichtigen	Einkommen	Zu versteuerndes Einkommen	Festzusetzende Einkommen-/ Jahreslohnsteuer <sup>3)</sup>	AGS
	Vermietung/ Verpachtung							
1 000 EUR		EUR		1 000 EUR				
6	7	8	9	10	11	12	13	
- 44 732	- 27 281	2 679 536	2 663 615	32 292	2 329 295	2 290 206	452 094	189
- 18 269	- 3 769	- 13 000	- 13 122	- 19 213	- 16 637	-	-	
- 44 640	- 28 056	2 242 841	2 231 417	34 312	1 967 487	1 927 223	391 833	190
- 20 646	- 5 373	- 15 136	- 15 206	- 30 052	- 17 583	-	-	
- 289 488	- 156 682	17 519 411	17 425 070	30 493	15 137 066	14 893 177	2 741 462	2
- 97 531	- 13 512	- 69 954	- 70 825	- 18 137	- 87 279	-	-	
- 17 939	- 12 990	1 120 148	1 114 239	33 364	986 530	968 746	201 396	261
- 5 161	- 1 333	- 3 895	- 3 932	- 19 562	- 4 683	-	-	
- 10 468	- 6 612	750 169	746 220	29 494	653 253	643 048	127 393	262
- 10 756	- 608	- 7 277	- 7 427	- 36 949	- 8 283	-	-	
- 11 327	- 7 744	682 023	678 528	31 026	597 213	589 081	115 070	263
- 6 633	- 1 217	- 5 693	- 5 715	- 42 334	- 6 219	-	-	
- 29 214	- 15 504	1 667 762	1 658 851	29 518	1 436 651	1 415 246	252 621	271
- 7 770	- 801	- 5 864	- 5 899	- 15 483	- 7 287	-	-	
- 14 118	- 6 871	953 731	948 749	25 534	807 630	797 593	124 625	272
- 6 624	- 547	- 4 247	- 4 310	- 13 684	- 5 768	-	-	
- 31 585	- 17 043	1 792 905	1 784 070	32 552	1 562 676	1 534 055	293 594	273
- 5 992	- 1 306	- 4 342	- 4 374	- 13 460	- 5 641	-	-	
- 42 555	- 25 100	2 431 735	2 419 037	33 446	2 117 030	2 074 844	399 226	274
- 8 242	- 1 748	- 5 936	- 6 000	- 13 188	- 7 875	-	-	
- 36 331	- 17 923	2 560 507	2 546 657	28 914	2 195 613	2 166 225	382 613	275
- 13 435	- 2 605	- 9 969	- 10 198	- 15 738	- 12 819	-	-	
- 16 704	- 8 492	960 823	955 726	26 292	816 217	806 219	126 908	276
- 9 739	- 483	- 7 577	- 7 655	- 22 062	- 9 265	-	-	
- 26 231	- 12 155	1 666 075	1 655 582	29 674	1 418 990	1 397 770	247 592	277
- 10 125	- 1 081	- 5 866	- 5 926	- 15 514	- 7 781	-	-	
- 27 729	- 13 722	1 441 913	1 433 464	32 048	1 241 076	1 220 774	225 386	278
- 5 535	- 1 266	- 3 720	- 3 777	- 15 046	- 4 803	-	-	
- 25 287	- 12 528	1 491 620	1 483 947	32 652	1 304 188	1 279 576	245 038	279
- 7 519	- 517	- 5 567	- 5 610	- 21 251	- 6 852	-	-	
- 253 431	- 154 640	16 045 607	15 969 330	30 597	13 973 624	13 751 599	2 569 162	3
- 95 726	- 11 505	- 72 124	- 73 044	- 21 876	- 86 558	-	-	
- 9 822	- 7 084	647 398	644 271	31 040	568 858	560 491	107 968	361
- 4 622	- 856	- 3 403	- 3 428	- 24 483	- 3 947	-	-	
- 45 023	- 27 262	2 424 650	2 414 217	34 716	2 158 773	2 124 823	467 229	362
- 21 351	- 2 420	- 17 790	- 17 940	- 34 835	- 20 007	-	-	
- 9 746	- 7 145	603 813	600 668	29 260	526 340	518 675	98 078	363
- 2 597	- 136	- 1 920	- 1 935	- 13 161	- 2 494	-	-	
- 22 897	- 13 827	1 437 312	1 430 661	28 102	1 247 838	1 228 224	213 309	371
- 6 253	- 1 297	- 4 581	- 4 633	- 15 923	- 5 751	-	-	
- 23 131	- 11 444	1 674 214	1 663 927	27 836	1 427 121	1 410 135	233 457	372
- 10 743	- 962	- 8 127	- 8 215	- 19 329	- 10 090	-	-	
- 30 052	- 19 248	1 938 930	1 929 167	31 360	1 681 397	1 652 487	310 213	373
- 8 407	- 1 004	- 6 833	- 6 904	- 18 122	- 8 279	-	-	
- 20 002	- 11 636	1 310 559	1 304 271	28 254	1 131 135	1 115 727	194 922	374
- 10 177	- 1 118	- 7 279	- 7 318	- 29 155	- 8 418	-	-	
- 51 464	- 33 316	3 063 666	3 051 147	35 261	2 689 184	2 632 716	521 202	375
- 17 860	- 2 763	- 12 207	- 12 301	- 22 780	- 14 503	-	-	

die "Hinzurechnungen". - <sup>3)</sup> Für Fälle ohne Einkommensveranlagung: Einbehaltenen Lohnsteuer.

noch: Tabelle 7. Unbeschränkt Lohn- und Einkommensteuerpflichtige in Bayern 2007

AGS	Gebiet		Steuerpflichtige insgesamt	Summe der positiven Einkunftsarten	darunter positive Einkünfte aus		
					Gewerbebetrieb	Selbständiger Arbeit	Nicht-selbständiger Arbeit
	a) positiver Gesamtbetrag der Einkünfte <sup>1)</sup>						
	Anzahl	1 000 EUR					
1	2	3	4	5			
376	Schwandorf	a)	70 139	2 013 676	169 617	73 775	1 625 175
		b)	384	2 086	153	25	1 131
377	Tirschenreuth	a)	36 058	972 682	96 498	35 572	756 165
		b)	265	1 648	36	47	998
4	Reg.-Bez. Oberfranken	a)	518 823	15 698 092	1 667 834	754 588	12 046 453
		b)	3 779	31 465	6 624	1 092	12 108
	Kreisfreie Städte						
461	Bamberg, Stadt	a)	35 828	1 087 571	92 355	91 222	798 503
		b)	267	1 591	74	60	795
462	Bayreuth, Stadt	a)	35 606	1 110 301	130 115	88 028	797 968
		b)	235	1 431	48	10	894
463	Coburg, Stadt	a)	20 339	683 081	84 178	47 952	495 302
		b)	178	1 104	43	126	477
464	Hof, Stadt	a)	21 951	589 337	53 728	33 648	450 881
		b)	145	1 180	6	54	305
	Landkreise						
471	Bamberg	a)	69 937	2 164 449	215 133	81 912	1 727 450
		b)	448	3 337	111	252	1 193
472	Bayreuth	a)	50 343	1 508 596	143 725	59 284	1 191 444
		b)	345	3 718	243	92	1 336
473	Coburg	a)	41 470	1 370 337	215 802	44 240	1 013 984
		b)	287	1 878	12	53	1 116
474	Forchheim	a)	55 950	1 923 679	143 309	83 580	1 566 193
		b)	418	2 471	67	123	959
475	Hof	a)	46 872	1 296 992	131 504	53 644	987 891
		b)	378	2 250	31	168	1 208
476	Kronach	a)	33 960	1 012 809	144 260	41 368	750 838
		b)	263	1 580	56	34	886
477	Kulmbach	a)	36 465	1 055 581	114 726	50 914	807 021
		b)	301	1 982	55	63	1 135
478	Lichtenfels	a)	32 308	889 991	92 409	34 355	692 494
		b)	263	1 794	42	13	1 034
479	Wunsiedel i.Fichtelgebirge	a)	37 794	1 005 369	106 589	44 441	766 484
		b)	251	7 150	5 837	44	770
5	Reg.-Bez. Mittelfranken	a)	856 454	28 663 072	3 021 176	1 426 406	21 681 132
		b)	5 845	46 556	1 544	2 097	19 656
	Kreisfreie Städte						
561	Ansbach, Stadt	a)	20 388	625 171	45 090	47 405	480 912
		b)	102	579	4	4	333
562	Erlangen, Stadt	a)	55 469	2 119 647	108 924	142 630	1 650 017
		b)	316	2 699	53	44	723
563	Fürth, Stadt	a)	59 469	1 993 074	270 468	95 532	1 472 282
		b)	416	10 926	42	123	3 807
564	Nürnberg, Stadt	a)	257 569	7 989 648	730 921	452 104	6 071 827
		b)	2 004	13 308	458	1 215	5 904
565	Schwabach, Stadt	a)	19 341	669 093	71 022	37 824	504 092
		b)	125	802	35	158	407
	Landkreise						
571	Ansbach	a)	85 902	2 595 906	281 300	93 908	1 973 695
		b)	493	2 445	34	77	1 348

<sup>1)</sup> Einschließlich Nullfälle. - <sup>2)</sup> Die "Summe der Einkünfte" enthält nicht nur die Summe der positiven und die Summe der negativen Einkunftsarten, sondern auch



mit Gliederung nach positivem oder negativem Gesamtbetrag der Einkünfte in regionaler Gliederung

Summe der negativen Einkunftsarten	darunter negative Einkünfte aus	Summe der Einkünfte <sup>2)</sup>	Gesamtbetrag der Einkünfte	Gesamtbetrag der Einkünfte je Steuerpflichtigen	Einkommen	Zu versteuerndes Einkommen	Festzusetzende Einkommen-/ Jahreslohnsteuer <sup>3)</sup>	AGS
	Vermietung/ Verpachtung							
1 000 EUR		EUR		1 000 EUR				
6	7	8	9	10	11	12	13	
- 29 459	- 17 271	1 984 216	1 975 334	28 163	1 721 763	1 697 007	290 101	376
- 8 732	- 772	- 6 647	- 6 704	- 17 458	- 8 334	-	-	
- 11 835	- 6 408	960 847	955 667	26 504	821 215	811 312	132 684	377
- 4 984	- 177	- 3 336	- 3 666	- 13 835	- 4 735	-	-	
- 235 219	- 153 185	15 463 037	15 387 240	29 658	13 455 558	13 238 988	2 449 144	4
- 114 830	- 10 100	- 83 365	- 84 113	- 22 258	- 98 831	-	-	
- 18 437	- 14 113	1 069 134	1 062 727	29 662	929 079	912 632	179 926	461
- 6 921	- 1 056	- 5 330	- 5 362	- 20 084	- 6 207	-	-	
- 15 438	- 11 130	1 094 869	1 088 616	30 574	957 857	942 263	186 846	462
- 4 885	- 727	- 3 454	- 3 485	- 14 830	- 4 200	-	-	
- 9 828	- 7 243	673 252	669 897	32 937	595 214	584 680	123 051	463
- 5 895	- 435	- 4 790	- 4 829	- 27 129	- 5 472	-	-	
- 7 462	- 5 178	581 875	578 633	26 360	507 408	500 541	86 683	464
- 3 797	- 263	- 2 616	- 2 638	- 18 191	- 3 245	-	-	
- 33 430	- 22 125	2 131 019	2 121 797	30 339	1 853 140	1 822 878	328 910	471
- 14 298	- 814	- 10 961	- 11 026	- 24 611	- 12 763	-	-	
- 21 702	- 13 090	1 486 894	1 479 291	29 384	1 281 661	1 261 477	221 144	472
- 16 898	- 1 156	- 13 181	- 13 360	- 38 724	- 14 856	-	-	
- 19 130	- 12 406	1 351 211	1 345 973	32 457	1 191 732	1 173 219	228 853	473
- 9 429	- 859	- 7 551	- 7 596	- 26 467	- 8 799	-	-	
- 36 604	- 25 860	1 887 075	1 879 220	33 587	1 648 841	1 609 535	320 186	474
- 8 962	- 926	- 6 491	- 6 552	- 15 674	- 8 280	-	-	
- 17 754	- 9 642	1 279 238	1 272 019	27 138	1 103 988	1 088 569	184 756	475
- 8 076	- 1 082	- 5 826	- 5 929	- 15 685	- 7 363	-	-	
- 12 777	- 7 803	1 000 183	995 856	29 324	872 411	862 227	157 016	476
- 5 251	- 653	- 3 671	- 3 713	- 14 119	- 4 679	-	-	
- 15 431	- 9 068	1 040 151	1 034 987	28 383	900 207	886 935	158 895	477
- 9 055	- 724	- 7 073	- 7 132	- 23 695	- 8 274	-	-	
- 14 389	- 8 740	875 602	871 073	26 962	751 534	742 001	124 909	478
- 7 835	- 698	- 6 040	- 6 082	- 23 124	- 7 446	-	-	
- 12 837	- 6 786	992 532	987 150	26 119	862 486	852 032	147 970	479
- 13 529	- 709	- 6 379	- 6 410	- 25 537	- 7 249	-	-	
- 432 544	- 304 179	28 235 711	28 094 875	32 804	24 853 517	24 404 144	4 914 222	5
- 194 036	- 24 079	- 147 479	- 148 373	- 25 385	- 168 896	-	-	
- 9 414	- 6 984	615 757	611 996	30 017	536 829	528 558	97 122	561
- 1 484	- 294	- 904	- 922	- 9 038	- 1 277	-	-	
- 32 367	- 25 183	2 087 280	2 076 525	37 436	1 855 140	1 811 383	407 319	562
- 18 190	- 1 875	- 15 491	- 15 530	- 49 147	- 16 960	-	-	
- 27 645	- 19 281	1 965 429	1 957 575	32 918	1 747 729	1 720 448	354 090	563
- 51 569	- 5 272	- 40 644	- 40 692	- 97 818	- 41 999	-	-	
- 109 957	- 79 548	7 879 693	7 840 322	30 440	6 962 989	6 862 601	1 381 562	564
- 48 226	- 6 251	- 34 917	- 35 165	- 17 548	- 40 922	-	-	
- 10 628	- 8 045	658 465	655 022	33 867	579 293	568 049	113 637	565
- 2 852	- 1 326	- 2 050	- 2 074	- 16 588	- 2 546	-	-	
- 38 365	- 22 503	2 557 541	2 542 903	29 602	2 204 631	2 171 072	382 919	571
- 9 754	- 910	- 7 309	- 7 374	- 14 958	- 9 160	-	-	

die "Hinzurechnungen". - <sup>3)</sup> Für Fälle ohne Einkommensveranlagung: Einbehaltene Lohnsteuer.

noch: Tabelle 7. Unbeschränkt Lohn- und Einkommensteuerpflichtige in Bayern 2007

AGS	Gebiet		Steuer- pflichtige insgesamt	Summe der positiven Einkunftsarten	darunter positive Einkünfte aus		
					Gewerbe- betrieb	Selbständiger Arbeit	Nicht- selbständiger Arbeit
	a) positiver Gesamtbetrag der Einkünfte <sup>1)</sup>						
	Anzahl	1 000 EUR					
1	2	3	4	5			
572	Erlangen-Höchststadt	a)	64 800	2 761 271	398 799	124 255	2 037 177
		b)	429	3 839	94	262	1 752
573	Fürth	a)	56 857	2 088 882	238 480	86 796	1 580 326
		b)	379	2 445	124	13	1 032
574	Nürnberger Land	a)	84 327	3 052 570	395 276	155 882	2 257 378
		b)	626	4 413	463	126	2 279
575	Neustadt a.d.Aisch-Bad Windsheim	a)	46 828	1 440 948	142 575	58 199	1 090 765
		b)	293	1 459	59	11	580
576	Roth	a)	60 724	2 033 292	204 705	80 453	1 573 019
		b)	398	2 074	128	64	974
577	Weißenburg-Gunzenhausen	a)	44 780	1 293 570	133 618	51 417	989 642
		b)	264	1 567	51	-	517
6	Reg.-Bez. Unterfranken	a)	648 111	20 667 274	2 308 716	1 053 352	15 668 659
		b)	4 329	26 125	1 984	1 404	12 997
	Kreisfreie Städte						
661	Aschaffenburg, Stadt	a)	34 324	1 172 396	135 300	75 947	859 744
		b)	305	2 187	272	34	496
662	Schweinfurt, Stadt	a)	27 111	728 538	58 526	48 103	559 071
		b)	162	812	39	76	263
663	Würzburg, Stadt	a)	65 286	2 082 000	251 105	200 008	1 438 275
		b)	464	2 693	255	108	1 371
	Landkreise						
671	Aschaffenburg	a)	85 432	3 066 064	306 626	151 723	2 390 258
		b)	629	4 343	400	513	2 169
672	Bad Kissingen	a)	50 044	1 437 622	144 166	68 584	1 103 277
		b)	336	1 839	93	70	958
673	Rhön-Grabfeld	a)	37 742	1 129 457	125 849	51 302	859 542
		b)	219	1 872	197	304	571
674	Haßberge	a)	42 385	1 177 162	105 701	42 698	949 601
		b)	285	989	78	26	547
675	Kitzingen	a)	42 890	1 324 542	175 261	54 506	959 910
		b)	291	3 017	283	80	1 733
676	Miltenberg	a)	63 583	1 989 811	223 375	74 187	1 539 554
		b)	448	2 675	136	11	1 647
677	Main-Spessart	a)	64 851	2 003 099	154 196	76 545	1 632 168
		b)	363	1 679	35	21	942
678	Schweinfurt	a)	58 152	1 750 874	140 211	60 415	1 419 263
		b)	306	1 387	78	17	930
679	Würzburg	a)	76 311	2 805 709	488 398	149 332	1 957 998
		b)	521	2 632	118	144	1 371
7	Reg.-Bez. Schwaben	a)	889 924	28 865 225	3 240 391	1 466 914	21 464 247
		b)	6 354	53 359	4 683	2 869	20 783
	Kreisfreie Städte						
761	Augsburg, Stadt	a)	132 609	3 808 306	255 773	223 359	3 005 026
		b)	988	7 556	227	712	3 284
762	Kaufbeuren, Stadt	a)	20 524	614 606	60 405	35 040	463 772
		b)	145	706	21	16	282
763	Kempten (Allgäu), Stadt	a)	32 583	996 498	108 936	64 403	733 839
		b)	198	1 806	42	43	1 075
764	Memmingen, Stadt	a)	20 574	680 417	107 807	36 968	480 220
		b)	138	1 297	218	52	636

<sup>1)</sup> Einschließlich Nullfälle. - <sup>2)</sup> Die "Summe der Einkünfte" enthält nicht nur die Summe der positiven und die Summe der negativen Einkunftsarten, sondern auch

mit Gliederung nach positivem oder negativem Gesamtbetrag der Einkünfte in regionaler Gliederung

Summe der negativen Einkunftsarten	darunter negative Einkünfte aus	Summe der Einkünfte <sup>2)</sup>	Gesamtbetrag der Einkünfte	Gesamtbetrag der Einkünfte je Steuerpflichtigen	Einkommen	Zu versteuerndes Einkommen	Festzusetzende Einkommen-/ Jahreslohnsteuer <sup>3)</sup>	AGS
	Vermietung/ Verpachtung							
1 000 EUR				EUR	1 000 EUR			
6	7	8	9	10	11	12	13	
- 44 776	- 33 528	2 721 627	2 711 612	41 846	2 438 410	2 375 761	530 585	572
- 13 877	- 1 799	- 10 037	- 10 186	- 23 743	- 12 026	-	-	
- 33 734	- 25 525	2 055 191	2 045 841	35 982	1 821 686	1 783 398	374 728	573
- 9 048	- 1 030	- 6 603	- 6 650	- 17 545	- 7 946	-	-	
- 53 189	- 37 100	2 999 383	2 985 346	35 402	2 649 471	2 596 748	546 816	574
- 15 809	- 3 109	- 11 395	- 11 492	- 18 358	- 13 966	-	-	
- 23 706	- 13 690	1 417 242	1 408 095	30 070	1 217 499	1 196 570	212 164	575
- 6 817	- 503	- 5 357	- 5 392	- 18 404	- 6 601	-	-	
- 31 213	- 21 762	2 002 081	1 991 692	32 799	1 745 775	1 711 887	328 644	576
- 8 533	- 1 250	- 6 459	- 6 523	- 16 391	- 8 019	-	-	
- 17 549	- 11 029	1 276 021	1 267 946	28 315	1 094 065	1 077 670	184 636	577
- 7 878	- 458	- 6 312	- 6 372	- 24 137	- 7 473	-	-	
- 322 039	- 217 479	20 346 590	20 251 232	31 247	17 827 580	17 528 210	3 407 157	6
- 94 795	- 18 342	- 68 670	- 69 593	- 16 076	- 85 666	-	-	
- 19 286	- 13 803	1 153 109	1 147 954	33 445	1 023 358	1 006 954	209 136	661
- 7 288	- 1 968	- 5 102	- 5 149	- 16 881	- 6 138	-	-	
- 10 409	- 7 511	718 129	714 131	26 341	628 338	619 140	115 560	662
- 3 604	- 393	- 2 792	- 2 815	- 17 375	- 3 605	-	-	
- 31 487	- 22 394	2 050 514	2 039 581	31 241	1 804 999	1 777 452	373 090	663
- 9 789	- 2 322	- 7 095	- 7 148	- 15 404	- 8 569	-	-	
- 54 634	- 37 861	3 011 446	3 001 050	35 128	2 669 320	2 613 581	546 479	671
- 15 829	- 3 781	- 11 486	- 11 553	- 18 368	- 13 787	-	-	
- 18 739	- 12 146	1 418 883	1 410 703	28 189	1 218 491	1 201 541	205 773	672
- 6 054	- 700	- 4 215	- 4 315	- 12 842	- 5 561	-	-	
- 14 209	- 8 622	1 115 247	1 109 588	29 399	964 221	949 109	171 228	673
- 5 569	- 727	- 3 696	- 3 739	- 17 075	- 4 593	-	-	
- 17 136	- 10 116	1 160 027	1 154 690	27 243	1 002 637	987 974	166 981	674
- 3 609	- 331	- 2 620	- 2 924	- 10 261	- 4 000	-	-	
- 21 523	- 12 957	1 304 356	1 296 106	30 219	1 130 208	1 112 563	205 366	675
- 9 207	- 1 509	- 6 190	- 6 242	- 21 450	- 7 704	-	-	
- 29 087	- 19 121	1 960 724	1 952 540	30 709	1 721 620	1 692 995	316 416	676
- 8 647	- 1 854	- 5 972	- 6 040	- 13 483	- 7 681	-	-	
- 30 606	- 20 458	1 972 493	1 963 680	30 280	1 722 301	1 692 502	308 672	677
- 9 429	- 862	- 7 750	- 7 788	- 21 454	- 9 104	-	-	
- 26 646	- 18 176	1 724 228	1 715 846	29 506	1 507 096	1 480 479	272 613	678
- 4 405	- 1 052	- 3 019	- 3 058	- 9 995	- 4 145	-	-	
- 48 277	- 34 313	2 757 433	2 745 362	35 976	2 434 990	2 393 922	515 843	679
- 11 365	- 2 844	- 8 733	- 8 822	- 16 932	- 10 781	-	-	
- 460 663	- 299 837	28 404 575	28 253 491	31 748	24 817 548	24 387 646	4 736 728	7
- 619 694	- 35 337	- 566 335	- 567 524	- 89 318	- 592 327	-	-	
- 50 504	- 36 775	3 757 807	3 739 516	28 200	3 302 906	3 252 755	614 088	761
- 455 048	- 4 297	- 447 491	- 447 633	- 453 070	- 450 528	-	-	
- 8 260	- 5 544	606 346	602 838	29 372	527 698	519 452	93 899	762
- 2 215	- 697	- 1 510	- 1 571	- 10 834	- 2 041	-	-	
- 12 325	- 9 058	984 173	978 666	30 036	862 911	850 848	161 556	763
- 6 198	- 975	- 4 392	- 4 444	- 22 446	- 5 136	-	-	
- 9 367	- 6 483	671 051	667 672	32 452	592 268	583 881	114 654	764
- 4 919	- 1 914	- 3 622	- 3 642	- 26 393	- 4 368	-	-	

die "Hinzurechnungen". - <sup>3)</sup> Für Fälle ohne Einkommensveranlagung: Einbehaltenen Lohnsteuer.



noch: Tabelle 7. Unbeschränkt Lohn- und Einkommensteuerpflichtige in Bayern 2007

AGS	Gebiet		Steuerpflichtige insgesamt	Summe der positiven Einkunftsarten	darunter positive Einkünfte aus		
					Gewerbebetrieb	Selbständiger Arbeit	Nicht-selbständiger Arbeit
	a) positiver Gesamtbetrag der Einkünfte <sup>1)</sup>						
	Anzahl	1 000 EUR					
1	2	3	4	5			
	Landkreise						
771	Aichach-Friedberg	a)	62 915	2 276 817	272 911	114 002	1 677 669
		b)	490	4 365	305	65	2 228
772	Augsburg	a)	120 013	4 264 025	441 033	241 439	3 188 577
		b)	856	6 815	1 466	485	2 215
773	Dillingen a.d.Donau	a)	46 679	1 476 892	171 606	52 557	1 126 462
		b)	267	2 133	16	10	885
774	Günzburg	a)	59 583	1 904 484	241 275	78 054	1 426 606
		b)	382	2 798	40	53	1 056
775	Neu-Ulm	a)	84 187	2 780 292	269 997	125 460	2 159 750
		b)	478	4 541	144	265	1 315
776	Lindau (Bodensee)	a)	39 607	1 331 279	174 077	97 171	922 610
		b)	307	2 149	134	17	632
777	Ostallgäu	a)	65 529	2 090 575	256 243	100 925	1 505 295
		b)	552	3 487	220	341	964
778	Unterallgäu	a)	65 596	2 154 410	319 920	92 866	1 505 273
		b)	492	5 241	195	218	2 464
779	Donau-Ries	a)	64 857	2 081 636	241 677	75 390	1 567 853
		b)	338	2 378	72	328	1 102
780	Oberallgäu	a)	74 668	2 404 990	318 732	129 279	1 701 295
		b)	723	8 086	1 585	264	2 644

<sup>1)</sup> Einschließlich Nullfälle. - <sup>2)</sup> Die "Summe der Einkünfte" enthält nicht nur die Summe der positiven und die Summe der negativen Einkunftsarten, sondern auch

mit Gliederung nach positivem oder negativem Gesamtbetrag der Einkünfte in regionaler Gliederung

Summe der negativen Einkunftsarten	darunter negative Einkünfte aus	Summe der Einkünfte <sup>2)</sup>	Gesamtbetrag der Einkünfte	Gesamtbetrag der Einkünfte je Steuerpflichtigen	Einkommen	Zu versteuerndes Einkommen	Festzusetzende Einkommen-/ Jahreslohnsteuer <sup>3)</sup>	AGS
	Vermietung/ Verpachtung							
1 000 EUR		EUR			1 000 EUR			
6	7	8	9	10	11	12	13	
- 39 987	- 26 606	2 236 830	2 225 503	35 373	1 925 908	1 884 020	392 240	771
- 11 584	- 2 556	- 7 218	- 7 294	- 14 885	- 9 272	-	-	
- 73 008	- 51 867	4 191 018	4 170 316	34 749	3 688 327	3 610 259	740 949	772
- 24 625	- 5 660	- 17 810	- 17 944	- 20 963	- 21 117	-	-	
- 20 934	- 12 516	1 455 959	1 449 174	31 046	1 271 824	1 250 295	234 599	773
- 8 166	- 2 507	- 6 033	- 6 082	- 22 780	- 7 071	-	-	
- 28 022	- 17 540	1 876 462	1 867 248	31 339	1 642 786	1 616 302	309 144	774
- 10 085	- 961	- 7 287	- 7 345	- 19 228	- 8 765	-	-	
- 40 447	- 27 486	2 739 845	2 727 348	32 396	2 432 878	2 390 479	469 944	775
- 14 703	- 2 905	- 10 162	- 10 235	- 21 411	- 11 778	-	-	
- 24 616	- 16 530	1 306 663	1 298 879	32 794	1 145 983	1 125 958	228 256	776
- 12 776	- 1 610	- 10 627	- 10 777	- 35 104	- 11 915	-	-	
- 39 058	- 23 270	2 051 518	2 038 867	31 114	1 768 541	1 738 438	324 479	777
- 14 522	- 2 622	- 11 035	- 11 135	- 20 172	- 13 588	-	-	
- 36 163	- 20 166	2 118 247	2 105 088	32 092	1 828 290	1 799 733	338 302	778
- 23 986	- 1 861	- 18 744	- 18 816	- 38 245	- 21 173	-	-	
- 31 326	- 17 027	2 050 311	2 038 494	31 431	1 781 891	1 754 060	328 764	779
- 6 607	- 830	- 4 229	- 4 288	- 12 686	- 5 901	-	-	
- 46 647	- 28 970	2 358 346	2 343 882	31 391	2 045 336	2 011 165	385 857	780
- 24 260	- 5 943	- 16 174	- 16 317	- 22 568	- 19 674	-	-	

die "Hinzurechnungen". - <sup>3)</sup> Für Fälle ohne Einkommensveranlagung: Einbehaltenen Lohnsteuer.

Tabelle 8. Unbeschränkt Lohn- und Einkommensteuerpflichtige, Gesamtbetrag der Einkünfte, zu nach Größenklassen des Gesamtbetrags

AGS	Gebiet a) Steuerpflichtige b) Gesamtbetrag der Einkünfte (1 000 Euro) c) Zu versteuerndes Einkommen (1 000 Euro) d) Festzusetzende Einkommen-/ Jahreslohnsteuer (1 000 Euro)	Größenklassen des Gesamtbetrags						
		Nullfälle	1	5 000	10 000	15 000	20 000	
			5 000	10 000	15 000	20 000	25 000	
		1	2	3	4	5	6	
1	Bayern <sup>1)</sup>	a)	15 474	1 052 434	564 431	531 230	510 852	540 233
		b)	-	2 023 849	4 250 336	6 593 084	8 948 239	12 159 324
		c)	- 5 506	1 674 970	3 389 854	5 137 449	7 298 316	10 130 206
		d)	-	17 632	43 298	175 394	550 024	1 051 741
	Kreisfreie Städte zusammen	a)	3 618	325 425	175 366	170 576	155 355	155 300
		b)	-	649 820	1 317 679	2 118 520	2 717 138	3 491 714
		c)	- 1 336	547 749	1 066 515	1 666 687	2 232 304	2 930 878
		d)	-	6 960	16 132	58 092	166 677	306 155
	Landkreise zusammen	a)	11 856	727 009	389 065	360 654	355 497	384 933
		b)	-	1 374 029	2 932 657	4 474 564	6 231 101	8 667 610
		c)	- 4 170	1 127 221	2 323 339	3 470 762	5 066 012	7 199 328
		d)	-	10 672	27 166	117 301	383 347	745 586
1	Reg.-Bez. Oberbayern	a)	3 492	322 869	197 472	186 919	175 469	182 775
		b)	-	664 708	1 487 567	2 320 359	3 071 364	4 113 441
		c)	- 1 394	538 324	1 179 410	1 793 084	2 487 698	3 429 994
		d)	-	7 190	17 572	63 689	189 718	367 157
161	Kreisfreie Städte							
	Ingolstadt, Stadt	a)	127	10 444	5 663	5 297	4 694	5 044
		b)	-	22 015	42 383	65 432	82 061	113 441
		c)	- 30	19 129	35 273	52 335	68 389	95 378
162	München, Landeshauptstadt	a)	967	105 197	67 437	64 340	57 552	56 211
		b)	-	224 253	507 757	799 129	1 005 871	1 264 020
		c)	- 476	181 745	405 368	622 436	820 456	1 060 299
		d)	-	3 123	7 218	23 372	63 752	116 153
163	Rosenheim, Stadt	a)	54	4 832	2 955	2 866	2 745	2 877
		b)	-	10 064	22 287	35 675	48 078	64 756
		c)	- 34	8 358	18 170	28 232	39 575	54 872
		d)	-	100	266	972	2 982	5 671
171	Landkreise							
	Altötting	a)	125	10 375	4 923	4 526	4 187	4 341
		b)	-	20 840	36 816	56 089	73 319	97 637
		c)	- 28	18 153	30 058	43 813	60 051	81 333
172	Berchtesgadener Land	a)	54	6 912	4 878	4 757	5 049	5 380
		b)	-	14 037	36 829	59 278	88 493	120 902
		c)	- 25	10 809	28 561	45 796	72 769	100 928
		d)	-	149	410	1 630	5 532	10 293
173	Bad Tölz-Wolfratshausen	a)	82	8 707	5 595	5 205	5 063	5 184
		b)	-	17 928	42 082	64 415	88 631	116 617
		c)	- 28	14 305	32 901	48 525	71 716	96 823
		d)	-	159	435	1 618	5 437	10 286
174	Dachau	a)	110	10 944	5 813	5 357	4 918	5 419
		b)	-	21 052	43 922	66 266	86 091	122 017
		c)	- 57	17 534	35 044	51 049	69 886	102 152
		d)	-	169	470	1 694	5 249	11 195
175	Ebersberg	a)	122	8 194	5 074	4 743	4 528	4 981
		b)	-	16 381	38 421	58 925	79 294	112 396
		c)	- 40	12 821	29 764	44 275	62 653	93 029
		d)	-	157	373	1 494	4 625	10 122
176	Eichstätt	a)	206	9 331	5 347	4 747	4 108	4 690
		b)	-	18 742	40 123	58 439	72 069	105 420
		c)	- 68	15 700	32 249	45 879	58 153	87 862
		d)	-	132	271	1 348	4 197	9 381
177	Erding	a)	102	8 359	5 109	4 729	4 769	5 456
		b)	-	16 569	38 829	58 684	83 720	122 968
		c)	- 46	13 721	30 816	46 160	68 586	103 436
		d)	-	161	387	1 625	5 549	11 485

<sup>1)</sup> Ohne Grenzgänger/-pendler.



versteuerndes Einkommen und festzusetzende Einkommen-/Jahreslohnsteuer in Bayern 2007  
der Einkünfte in regionaler Gliederung

der Einkünfte von ... bis unter ... Euro									AGS
25 000 -	30 000 -	35 000 -	40 000 -	50 000 -	60 000 -	70 000 -	125 000 und mehr	Insgesamt	
30 000	35 000	40 000	50 000	60 000	70 000	125 000			
7	8	9	10	11	12	13	14	15	
532 677	459 314	369 426	538 555	341 859	222 109	426 874	147 335	6 252 803	
14 624 451	14 886 399	13 817 185	24 034 257	18 675 326	14 366 037	37 972 542	42 778 482	215 129 512	
12 391 289	12 850 698	12 003 075	21 044 795	16 526 031	12 780 283	32 591 872	38 934 591	186 747 922	
1 569 007	1 842 742	1 917 059	3 718 828	3 227 987	2 738 750	8 528 440	13 682 703	39 063 604	
150 569	130 737	109 066	159 390	101 849	68 241	139 454	51 289	1 896 235	
4 133 428	4 237 270	4 081 115	7 110 279	5 566 289	4 414 509	12 455 839	15 302 201	67 595 801	
3 554 940	3 708 285	3 596 814	6 313 395	4 984 082	3 967 484	10 915 027	13 975 084	59 457 907	
466 433	565 301	616 358	1 202 594	1 050 909	910 781	2 961 693	4 974 584	13 302 670	
382 108	328 577	260 360	379 165	240 010	153 868	287 420	96 046	4 356 568	
10 491 023	10 649 129	9 736 070	16 923 977	13 109 037	9 951 528	25 516 703	27 476 281	147 533 711	
8 836 349	9 142 413	8 406 261	14 731 400	11 541 949	8 812 799	21 676 844	24 959 507	127 290 015	
1 102 574	1 277 440	1 300 701	2 516 234	2 177 078	1 827 969	5 566 747	8 708 119	25 760 935	
181 239	159 806	133 289	200 030	132 746	91 072	200 703	78 244	2 246 125	1
4 977 147	5 180 776	4 986 633	8 932 410	7 257 635	5 893 736	18 058 737	22 803 761	89 748 273	
4 251 135	4 497 531	4 351 804	7 855 617	6 449 219	5 265 616	15 655 208	20 790 912	78 544 158	
559 617	677 280	731 397	1 465 613	1 327 434	1 180 781	4 212 401	7 445 880	18 245 728	
4 606	3 925	3 447	6 405	3 825	2 565	4 869	1 436	62 347	161
126 240	127 039	129 516	285 602	208 609	165 847	430 101	405 087	2 203 374	
108 396	110 549	113 928	255 828	187 664	149 033	373 521	369 284	1 938 679	
13 707	16 135	19 057	46 854	38 011	33 259	99 406	131 569	414 781	
56 327	51 502	45 174	68 325	45 739	32 080	72 297	29 858	753 006	162
1 547 757	1 670 699	1 690 290	3 051 606	2 501 530	2 075 969	6 517 819	8 910 060	31 766 759	
1 337 852	1 471 518	1 500 840	2 728 413	2 253 676	1 878 523	5 788 866	8 157 571	28 207 087	
184 322	236 053	270 808	549 823	503 666	454 702	1 621 501	2 949 789	6 984 283	
2 942	2 339	1 772	2 352	1 526	967	1 711	579	30 517	163
80 872	75 759	66 217	104 888	83 400	62 579	151 921	189 358	995 852	
69 461	66 357	57 933	92 219	74 046	55 723	130 157	170 569	865 639	
8 823	9 797	9 553	16 749	14 718	11 975	34 017	58 628	174 252	
4 317	3 626	3 228	5 047	2 920	1 827	3 403	991	53 836	171
118 601	117 539	120 816	224 878	159 678	117 942	302 289	251 788	1 698 230	
101 029	101 794	105 224	197 863	140 377	104 093	256 117	226 368	1 466 246	
12 531	14 582	16 782	34 432	26 981	21 735	65 937	77 350	285 423	
4 932	3 810	2 725	3 572	2 035	1 149	1 835	737	47 825	172
135 173	123 279	101 757	159 307	110 893	74 248	161 873	209 239	1 395 307	
114 812	105 776	87 399	137 779	97 122	65 125	136 227	176 057	1 179 134	
14 189	14 398	13 049	22 821	17 979	13 265	34 240	58 594	206 550	
4 986	4 481	3 611	4 989	3 295	2 287	5 008	2 066	60 559	173
137 013	145 102	135 024	222 451	180 081	148 252	451 435	793 716	2 542 747	
116 661	124 678	116 614	192 835	157 962	131 501	384 419	714 973	2 203 884	
15 156	18 203	18 839	34 551	30 987	28 100	101 257	269 303	534 332	
5 333	4 807	4 300	6 500	4 583	3 306	7 480	2 169	71 039	174
146 438	156 013	161 118	290 437	250 611	214 021	669 489	471 670	2 699 148	
125 111	135 769	140 527	254 689	222 900	190 918	575 218	427 163	2 347 901	
16 788	20 754	23 285	46 929	44 800	41 268	149 786	144 630	507 019	
5 048	4 418	3 663	5 726	3 962	2 951	7 739	3 127	64 276	175
138 391	143 355	136 917	256 119	216 911	191 319	702 335	735 961	2 826 725	
116 846	123 434	117 948	222 955	190 838	169 543	601 222	665 916	2 451 204	
15 298	18 695	19 473	41 045	38 500	36 973	159 678	232 904	579 337	
4 525	4 048	3 453	6 598	4 317	2 786	5 126	1 305	60 587	176
124 228	131 135	129 571	294 660	235 852	180 307	450 571	303 525	2 144 642	
104 922	112 100	111 938	257 890	208 597	159 872	381 440	272 742	1 849 276	
13 233	15 706	17 659	44 859	39 468	32 901	97 291	93 941	370 386	
5 712	4 811	3 861	5 759	3 938	2 707	5 829	1 667	62 808	177
156 820	155 962	144 329	257 501	215 262	175 102	524 252	362 422	2 312 421	
134 405	135 148	124 870	224 239	189 508	155 683	446 820	325 421	1 998 769	
17 914	20 062	20 348	39 902	36 871	33 042	117 002	110 825	415 172	

noch: Tabelle 8. Unbeschränkt Lohn- und Einkommensteuerpflichtige, Gesamtbetrag der Einkünfte, zu nach Größenklassen des Gesamtbetrags

AGS	Gebiet a) Steuerpflichtige b) Gesamtbetrag der Einkünfte (1 000 Euro) c) Zu versteuerndes Einkommen (1 000 Euro) d) Festzusetzende Einkommen-/ Jahreslohnsteuer (1 000 Euro)	Größenklassen des Gesamtbetrags						
		Nullfälle	1	5 000	10 000	15 000	20 000	
			5 000	10 000	15 000	20 000	25 000	
		1	2	3	4	5	6	
178	Freising	a)	151	11 668	6 903	6 450	6 501	6 999
		b)	-	23 208	52 132	80 089	113 988	157 756
		c)	- 58	19 317	41 599	62 631	94 371	133 190
		d)	-	250	609	2 348	7 506	14 824
179	Fürstfeldbruck	a)	109	13 375	8 207	8 190	7 880	8 417
		b)	-	27 183	62 005	102 040	137 984	189 862
		c)	- 40	22 055	49 262	77 591	109 888	157 171
		d)	-	230	643	2 592	8 013	16 585
180	Garmisch-Partenkirchen	a)	59	5 461	4 442	4 637	4 369	4 620
		b)	-	11 745	33 706	57 927	76 496	103 900
		c)	- 22	8 591	25 698	44 144	61 536	86 288
		d)	-	143	370	1 617	4 687	8 994
181	Landsberg am Lech	a)	76	7 575	4 682	4 411	4 231	4 840
		b)	-	14 638	35 216	54 685	74 212	108 848
		c)	- 33	11 264	27 318	42 184	59 375	90 158
		d)	-	126	338	1 355	4 621	9 466
182	Miesbach	a)	55	6 862	4 682	4 201	4 224	4 295
		b)	-	14 182	35 154	52 149	73 953	96 541
		c)	- 21	10 631	26 806	39 155	58 953	79 411
		d)	-	139	394	1 441	4 503	8 373
183	Mühdorf a. Inn	a)	160	8 532	4 885	4 421	4 461	4 607
		b)	-	16 650	36 619	54 776	78 323	103 838
		c)	- 39	13 527	29 173	42 705	63 662	86 134
		d)	-	145	357	1 422	4 657	8 878
184	München	a)	173	20 330	11 726	11 672	11 213	11 606
		b)	-	41 441	88 590	145 410	195 954	261 447
		c)	- 61	33 104	68 812	108 951	154 453	215 127
		d)	-	471	1 148	4 054	11 712	22 984
185	Neuburg-Schrobenhausen	a)	145	7 354	4 063	3 588	3 532	3 944
		b)	-	14 045	30 568	44 512	62 171	88 808
		c)	- 44	11 747	24 487	34 773	50 712	74 312
		d)	-	100	278	1 157	3 842	7 847
186	Pfaffenhofen a.d. Ilm	a)	115	8 467	5 223	4 725	4 332	4 747
		b)	-	17 481	39 167	58 330	75 933	106 857
		c)	- 31	14 512	31 882	46 002	62 031	89 402
		d)	-	140	334	1 489	4 710	9 476
187	Rosenheim	a)	181	17 123	11 164	10 443	10 020	11 023
		b)	-	35 703	84 186	129 563	175 445	248 089
		c)	- 75	27 663	66 236	99 921	140 701	205 842
		d)	-	331	892	3 549	10 752	21 659
188	Starnberg	a)	89	8 535	5 049	5 126	4 740	4 951
		b)	-	17 272	38 081	63 866	82 894	111 450
		c)	- 45	12 612	28 499	46 707	63 982	90 602
		d)	-	174	443	1 601	4 710	9 648
189	Traunstein	a)	141	13 777	7 941	7 155	7 152	7 684
		b)	-	28 614	59 661	88 775	125 245	173 027
		c)	- 54	23 810	47 277	68 428	102 089	143 654
		d)	-	211	594	2 298	7 783	14 978
190	Weilheim-Schongau	a)	89	10 515	5 711	5 333	5 201	5 459
		b)	-	20 664	43 035	65 903	91 138	122 844
		c)	- 39	17 217	34 155	51 393	73 712	102 591
		d)	-	167	437	1 746	5 526	10 942
2	Reg.-Bez. Niederbayern	a)	1 620	96 898	54 574	49 906	50 197	53 916
		b)	-	191 119	409 122	619 221	879 534	1 214 058
		c)	- 639	157 513	325 989	483 850	717 143	1 002 407
		d)	-	1 474	3 613	16 230	53 897	101 295

versteuerndes Einkommen und festzusetzende Einkommen-/Jahreslohnsteuer in Bayern 2007  
der Einkünfte in regionaler Gliederung

der Einkünfte von ... bis unter ... Euro									AGS
25 000 - 30 000	30 000 - 35 000	35 000 - 40 000	40 000 - 50 000	50 000 - 60 000	60 000 - 70 000	70 000 - 125 000	125 000 und mehr	Insgesamt	
7	8	9	10	11	12	13	14	15	
6 972	6 241	5 189	7 764	5 312	3 589	7 942	2 357	84 038	178
191 388	202 413	194 003	347 260	290 204	231 976	714 979	520 499	3 119 896	
164 177	176 614	169 128	305 354	257 406	206 442	614 262	471 089	2 715 523	
22 001	26 910	28 226	56 120	51 060	44 571	162 489	162 601	579 516	
8 324	7 450	5 984	9 373	6 463	4 517	10 899	3 627	102 815	179
228 481	241 587	223 762	418 467	354 035	292 546	984 986	813 587	4 076 528	
194 326	209 170	194 214	366 815	314 117	260 997	847 414	741 412	3 544 394	
25 476	31 399	32 196	67 198	62 974	56 255	223 047	256 474	783 082	
4 360	3 273	2 414	3 156	1 934	1 106	2 216	929	42 976	180
119 606	105 913	90 240	140 604	105 598	71 315	198 464	257 961	1 373 476	
101 341	90 539	77 097	120 814	91 914	62 604	166 968	229 354	1 166 865	
12 573	12 667	11 754	20 631	17 472	13 138	42 695	79 838	226 577	
4 738	4 076	3 358	4 950	3 318	2 130	4 730	1 714	54 829	181
130 104	132 184	125 729	221 116	181 311	137 793	424 295	476 085	2 116 215	
110 408	113 218	108 280	191 378	159 217	121 720	359 444	436 962	1 830 894	
14 213	16 328	17 174	33 288	30 671	25 823	93 694	153 483	400 581	
4 090	3 478	2 635	3 779	2 421	1 692	3 850	1 976	48 240	182
112 094	112 729	98 523	168 796	132 449	109 412	349 080	668 486	2 023 548	
94 300	96 416	83 707	144 853	115 115	96 446	295 905	598 815	1 740 492	
12 234	14 019	13 338	25 824	22 489	21 076	77 854	214 938	416 621	
4 789	4 272	3 362	4 356	2 767	1 774	3 063	923	52 372	183
131 619	138 356	125 654	194 069	151 046	115 001	271 189	254 471	1 671 610	
111 545	118 864	108 611	167 561	132 816	101 223	229 430	231 375	1 436 588	
14 030	16 595	16 661	28 192	24 701	20 972	58 296	80 008	274 914	
11 634	10 556	8 991	13 752	9 804	7 525	19 981	9 734	158 697	184
319 440	342 187	336 187	615 341	536 464	487 850	1 820 549	2 990 872	8 181 732	
271 593	296 420	292 496	540 543	476 893	436 196	1 578 921	2 742 024	7 215 472	
36 417	45 652	50 157	103 730	99 986	99 031	427 287	987 710	1 890 339	
4 003	3 640	2 803	4 366	2 636	1 579	2 579	726	44 958	185
110 017	117 854	105 072	194 505	143 865	101 980	226 240	181 576	1 421 214	
93 307	101 525	90 677	169 156	126 686	90 370	191 082	162 526	1 221 314	
11 711	13 958	13 907	28 495	23 408	18 254	48 053	55 171	226 180	
4 806	3 863	3 344	5 661	3 746	2 573	5 106	1 395	58 103	186
131 967	125 207	125 204	252 930	204 768	166 691	456 438	350 009	2 110 983	
112 440	108 073	108 409	222 065	181 213	147 690	388 543	316 878	1 829 110	
14 387	15 570	17 314	39 337	34 997	30 780	100 824	107 453	376 810	
10 957	9 334	7 063	9 700	6 275	4 115	8 274	3 103	118 775	187
300 948	302 453	263 920	432 662	342 952	265 961	742 138	1 107 169	4 431 190	
253 947	258 945	225 985	372 300	299 786	233 932	627 297	1 028 028	3 840 508	
31 741	36 689	35 186	63 767	56 692	48 718	162 629	378 416	851 020	
4 810	4 256	3 619	5 455	3 953	2 878	7 604	4 938	66 003	188
132 096	137 854	135 354	244 024	216 536	186 282	694 940	1 680 998	3 741 646	
110 971	117 501	115 923	209 733	189 285	163 746	594 565	1 533 672	3 277 751	
14 527	17 628	19 478	39 019	38 975	36 144	159 413	562 867	904 628	
7 464	6 379	4 959	6 911	4 283	2 585	4 567	1 487	82 485	189
204 898	206 807	185 402	308 164	233 687	167 137	404 334	477 864	2 663 615	
173 209	176 440	159 100	265 318	204 363	147 220	340 915	438 437	2 290 206	
21 655	24 424	24 478	44 733	38 181	30 227	86 781	155 750	452 094	
5 564	5 221	4 334	5 534	3 694	2 384	4 595	1 400	65 034	190
152 955	169 352	162 027	247 022	201 892	154 205	409 020	391 359	2 231 417	
130 076	146 682	140 954	215 017	177 718	137 016	346 455	354 276	1 927 223	
16 687	21 055	22 676	37 315	33 845	28 574	89 225	123 638	391 833	
51 840	43 208	31 785	51 601	29 896	17 651	29 369	8 987	571 448	2
1 422 741	1 399 523	1 188 662	2 303 328	1 629 665	1 141 506	2 585 916	2 440 675	17 425 070	
1 194 225	1 194 116	1 020 187	2 003 526	1 428 899	1 004 141	2 181 854	2 179 967	14 893 177	
144 402	162 226	154 716	339 552	263 854	204 237	549 798	746 171	2 741 462	



noch: Tabelle 8. Unbeschränkt Lohn- und Einkommensteuerpflichtige, Gesamtbetrag der Einkünfte, zu  
nach Größenklassen des Gesamtbetrags

AGS	Gebiet a) Steuerpflichtige b) Gesamtbetrag der Einkünfte (1 000 Euro) c) Zu versteuerndes Einkommen (1 000 Euro) d) Festzusetzende Einkommen-/ Jahreslohnsteuer (1 000 Euro)	Größenklassen des Gesamtbetrags						
		Nullfälle	1 5 000	5 000 10 000	10 000 15 000	15 000 20 000	20 000 25 000	
		1	2	3	4	5	6	
Kreisfreie Städte								
261	Landshut, Stadt	a)	44	5 839	3 016	2 949	2 851	2 900
		b)	-	11 798	22 712	36 599	49 553	65 385
		c)	- 21	10 220	18 288	28 825	40 549	54 681
		d)	-	117	241	962	2 959	5 783
262	Passau, Stadt	a)	79	5 383	2 612	2 476	2 248	2 260
		b)	-	10 724	19 594	30 709	39 373	50 706
		c)	- 21	9 167	16 067	24 559	32 284	42 413
		d)	-	96	231	853	2 323	4 138
263	Straubing, Stadt	a)	55	3 996	2 070	2 007	1 991	2 094
		b)	-	8 048	15 528	24 994	34 870	47 159
		c)	- 14	7 014	12 687	19 833	29 000	39 774
		d)	-	94	183	683	2 111	4 155
Landkreise								
271	Deggendorf	a)	175	9 524	5 279	5 162	4 997	5 456
		b)	-	18 343	39 665	64 235	87 627	122 855
		c)	- 53	15 078	31 716	50 169	71 281	100 956
		d)	-	134	337	1 598	5 207	9 849
272	Freyung-Grafenau	a)	220	6 813	3 862	3 213	3 664	4 277
		b)	-	12 530	28 706	39 940	64 342	96 146
		c)	- 100	9 771	22 413	30 324	51 690	78 168
		d)	-	81	195	1 068	4 063	7 604
273	Kelheim	a)	130	9 396	4 757	4 381	4 277	4 604
		b)	-	18 113	35 909	54 282	74 926	103 686
		c)	- 37	15 305	28 711	42 549	61 526	86 032
		d)	-	129	309	1 438	4 625	8 871
274	Landshut	a)	164	11 118	6 371	5 887	5 827	6 331
		b)	-	21 476	48 027	72 923	102 031	142 861
		c)	- 75	17 659	38 501	56 765	83 047	118 798
		d)	-	160	408	1 826	6 255	12 613
275	Passau	a)	282	14 383	9 125	8 202	8 563	9 053
		b)	-	29 510	68 228	101 788	150 280	203 876
		c)	- 90	23 680	54 167	79 024	123 087	167 601
		d)	-	223	613	2 824	9 406	16 644
276	Regen	a)	137	6 280	3 775	3 395	3 521	3 857
		b)	-	12 386	28 254	42 045	61 737	86 829
		c)	- 43	9 860	22 226	32 854	49 986	70 401
		d)	-	74	202	1 095	3 823	6 715
277	Rottal-Inn	a)	144	9 227	5 461	4 906	5 182	5 451
		b)	-	17 952	40 864	60 975	90 839	122 730
		c)	- 60	14 242	31 964	47 180	73 589	101 246
		d)	-	141	380	1 565	5 580	10 408
278	Straubing-Bogen	a)	107	6 923	4 163	3 598	3 713	4 057
		b)	-	13 273	31 214	44 727	65 135	91 366
		c)	- 65	10 718	24 753	34 843	52 957	75 346
		d)	-	97	237	1 161	4 013	7 759
279	Dingolfing-Landau	a)	83	8 016	4 083	3 730	3 363	3 576
		b)	-	16 967	30 422	46 003	58 822	80 459
		c)	- 60	14 800	24 495	36 924	48 147	66 991
		d)	-	127	277	1 157	3 532	6 756
3	Reg.-Bez. Oberpfalz	a)	1 777	91 702	47 313	43 809	44 892	49 254
		b)	-	166 824	355 813	544 126	787 099	1 108 436
		c)	- 633	137 852	284 415	428 536	647 622	922 214
		d)	-	1 278	3 234	14 675	48 950	93 794

versteuerndes Einkommen und festzusetzende Einkommen-/Jahreslohnsteuer in Bayern 2007  
der Einkünfte in regionaler Gliederung

der Einkünfte von ... bis unter ... Euro									AGS
25 000 -	30 000 -	35 000 -	40 000 -	50 000 -	60 000 -	70 000 -	125 000 und mehr	Insgesamt	
30 000	35 000	40 000	50 000	60 000	70 000	125 000			
7	8	9	10	11	12	13	14	15	
2 835	2 444	1 845	2 879	1 751	1 081	2 165	797	33 396	261
77 874	79 250	69 044	128 448	95 705	70 020	192 884	214 967	1 114 239	
66 435	68 820	60 384	113 142	85 041	62 377	165 754	194 250	968 746	
8 674	10 363	10 155	20 769	16 670	13 461	43 534	67 707	201 396	
2 013	1 617	1 342	1 862	1 075	680	1 184	470	25 301	262
55 188	52 337	50 209	82 932	58 632	43 915	105 028	146 872	746 220	
46 774	44 616	43 309	72 555	51 522	38 621	89 218	131 964	643 048	
5 895	6 388	6 965	12 840	9 923	8 093	22 997	46 652	127 393	
2 051	1 683	1 117	1 779	1 026	643	983	375	21 870	263
56 368	54 462	41 715	79 441	56 100	41 594	87 468	130 783	678 528	
48 641	47 393	36 378	69 756	49 634	36 997	74 612	117 376	589 081	
6 171	6 681	5 705	12 361	9 385	7 712	19 040	40 790	115 070	
5 204	4 434	3 256	5 021	2 805	1 604	2 448	832	56 197	271
142 527	143 377	121 807	224 005	152 693	103 803	214 425	223 489	1 658 851	
119 693	122 409	104 708	194 749	133 591	91 342	180 313	199 295	1 415 246	
14 457	16 358	15 712	32 658	24 415	18 827	45 179	67 890	252 621	
3 992	2 878	1 933	2 778	1 402	747	997	380	37 156	272
109 335	93 200	72 264	123 338	76 343	48 043	86 836	97 727	948 749	
90 601	78 519	61 705	106 628	66 752	42 152	72 032	86 939	797 593	
9 952	9 842	8 638	16 874	11 647	8 275	17 728	28 659	124 625	
4 877	4 406	3 173	5 089	3 236	2 042	3 483	955	54 806	273
134 393	142 514	118 844	227 316	176 464	131 915	306 327	259 380	1 784 070	
114 033	122 270	102 342	197 325	155 229	116 084	258 125	234 560	1 534 055	
14 362	16 771	15 519	33 398	28 752	23 773	65 382	80 263	293 594	
6 309	5 371	4 117	6 938	4 464	2 822	5 183	1 424	72 326	274
173 120	173 947	154 008	310 325	243 603	182 608	458 920	335 187	2 419 037	
145 936	148 965	131 898	270 059	214 304	161 202	388 033	299 751	2 074 844	
18 141	20 973	20 292	46 480	40 123	32 835	98 408	100 712	399 226	
8 211	6 830	5 145	7 490	4 019	2 272	3 343	1 159	88 077	275
225 081	221 971	192 089	332 989	218 958	146 890	293 942	361 054	2 546 657	
188 416	189 139	164 703	288 250	191 065	128 329	245 873	322 982	2 166 225	
22 301	25 015	24 447	47 076	34 537	25 657	61 023	112 847	382 613	
3 673	2 920	2 029	2 896	1 554	829	1 103	381	36 350	276
100 731	94 543	75 821	129 079	84 694	53 446	96 116	90 047	955 726	
83 457	80 109	64 846	111 700	73 931	46 922	80 297	79 674	806 219	
9 284	10 290	9 255	18 002	13 201	9 299	19 423	26 243	126 908	
5 163	4 088	3 137	5 128	2 885	1 611	2 598	811	55 792	277
141 695	132 307	117 333	228 974	157 312	104 209	227 597	212 795	1 655 582	
117 500	110 706	99 075	197 092	136 085	90 741	190 194	188 215	1 397 770	
14 046	14 624	14 830	32 763	24 683	18 018	47 228	63 327	247 592	
4 233	3 681	2 535	4 339	2 708	1 500	2 460	712	44 729	278
116 479	119 008	94 700	194 448	147 562	97 185	216 675	201 692	1 433 464	
97 088	101 566	81 137	168 367	129 279	85 284	182 559	176 943	1 220 774	
11 694	13 621	12 040	27 719	23 492	17 083	45 599	60 868	225 386	
3 279	2 856	2 156	5 402	2 971	1 820	3 422	691	45 448	279
89 950	92 607	80 829	242 035	161 597	117 878	299 697	166 681	1 483 947	
75 651	79 604	69 702	213 903	142 465	104 090	254 846	148 017	1 279 576	
9 425	11 299	11 158	38 611	27 027	21 203	64 254	50 212	245 038	
48 139	41 243	30 843	44 335	27 145	16 436	26 948	8 082	521 918	3
1 321 076	1 336 108	1 152 499	1 979 156	1 480 888	1 062 169	2 362 495	2 312 643	15 969 330	
1 114 705	1 145 493	995 210	1 725 748	1 305 570	941 492	2 006 067	2 097 307	13 751 599	
135 489	156 779	150 624	290 028	244 418	194 119	509 707	726 068	2 569 162	

noch: Tabelle 8. Unbeschränkt Lohn- und Einkommensteuerpflichtige, Gesamtbetrag der Einkünfte, zu  
nach Größenklassen des Gesamtbetrags

AGS	Gebiet a) Steuerpflichtige b) Gesamtbetrag der Einkünfte (1 000 Euro) c) Zu versteuerndes Einkommen (1 000 Euro) d) Festzusetzende Einkommen-/ Jahreslohnsteuer (1 000 Euro)		Größenklassen des Gesamtbetrags					
			Nullfälle	1	5 000	10 000	15 000	20 000
				5 000	10 000	15 000	20 000	25 000
			1	2	3	4	5	6
Kreisfreie Städte								
361	Amberg, Stadt	a)	43	3 602	1 916	2 071	1 857	1 869
		b)	-	7 036	14 420	25 811	32 302	42 165
		c)	- 10	5 929	11 662	20 631	26 779	34 919
		d)	-	71	170	670	1 849	3 338
362	Regensburg, Stadt	a)	164	11 881	6 409	6 423	6 070	6 019
		b)	-	23 885	48 040	79 719	106 083	135 028
		c)	- 48	19 919	38 809	63 236	88 270	113 871
		d)	-	223	538	2 158	6 607	11 720
363	Weiden i.d.OPf., Stadt	a)	93	4 014	1 764	1 901	1 914	2 217
		b)	-	6 864	13 278	23 672	33 710	49 956
		c)	- 16	5 744	10 611	18 973	28 007	42 122
		d)	-	53	120	654	2 042	4 133
Landkreise								
371	Amberg-Weizsach	a)	193	10 684	4 438	3 810	3 931	4 265
		b)	-	17 750	33 332	47 126	68 958	96 109
		c)	- 74	14 926	26 661	37 342	56 638	80 008
		d)	-	128	301	1 316	4 362	8 350
372	Cham	a)	175	9 055	6 191	5 356	6 256	6 836
		b)	-	18 327	46 208	66 666	109 872	153 615
		c)	- 86	14 324	36 423	51 889	90 273	126 491
		d)	-	129	350	1 788	6 968	12 568
373	Neumarkt i.d.OPf.	a)	287	10 991	5 598	4 747	4 894	5 400
		b)	-	19 647	42 038	58 858	85 724	121 576
		c)	- 88	16 217	33 638	45 706	69 948	100 603
		d)	-	142	331	1 545	5 333	10 579
374	Neustadt a.d.Waldnaab	a)	237	8 755	4 101	3 763	3 989	4 762
		b)	-	13 989	31 143	46 746	70 125	107 371
		c)	- 92	11 414	24 815	36 831	57 325	89 339
		d)	-	131	316	1 317	4 440	9 017
375	Regensburg	a)	190	12 268	7 272	6 851	6 904	7 492
		b)	-	24 715	54 594	85 087	121 153	168 443
		c)	- 83	20 465	44 169	66 597	99 441	140 296
		d)	-	161	492	2 251	7 468	14 506
376	Schwandorf	a)	213	13 218	6 254	5 885	5 920	6 864
		b)	-	23 587	47 312	73 178	103 793	154 634
		c)	- 89	20 209	37 912	58 248	85 590	129 222
		d)	-	173	415	2 032	6 389	13 134
377	Tirschenreuth	a)	182	7 234	3 370	3 002	3 157	3 530
		b)	-	11 025	25 448	37 263	55 378	79 538
		c)	- 48	8 704	19 714	29 083	45 351	65 343
		d)	-	68	201	943	3 492	6 449
4	Reg.-Bez. Oberfranken	a)	1 711	100 375	47 384	45 985	46 252	49 315
		b)	-	175 412	357 346	571 785	810 734	1 109 461
		c)	- 583	145 111	284 223	445 477	664 754	922 556
		d)	-	1 193	3 022	14 541	49 459	91 833
Kreisfreie Städte								
461	Bamberg, Stadt	a)	111	7 416	3 416	3 336	3 158	3 111
		b)	-	14 240	25 645	41 454	55 177	69 739
		c)	- 39	11 922	20 382	32 506	45 153	58 196
		d)	-	87	194	1 071	3 310	5 992
462	Bayreuth, Stadt	a)	112	7 230	3 489	3 397	3 224	3 223
		b)	-	13 549	26 058	42 278	56 383	72 423
		c)	- 30	11 570	21 294	33 136	46 509	59 756
		d)	-	126	276	1 055	3 308	5 846



versteuerndes Einkommen und festzusetzende Einkommen-/Jahreslohnsteuer in Bayern 2007  
der Einkünfte in regionaler Gliederung

der Einkünfte von ... bis unter ... Euro									AGS
25 000 - 30 000	30 000 - 35 000	35 000 - 40 000	40 000 - 50 000	50 000 - 60 000	60 000 - 70 000	70 000 - 125 000	125 000 und mehr	Insgesamt	
7	8	9	10	11	12	13	14	15	
1 878	1 706	1 211	1 597	1 012	632	1 023	339	20 756	361
51 517	55 337	45 204	71 189	55 248	40 918	90 186	112 938	644 271	
43 806	48 358	39 414	62 593	49 081	36 461	77 469	103 398	560 491	
5 336	6 973	6 186	10 788	9 447	7 593	19 760	35 787	107 968	
5 597	4 810	3 932	5 823	3 744	2 412	4 822	1 436	69 542	362
153 488	155 914	147 145	260 168	204 606	155 871	424 479	519 791	2 414 217	
131 595	136 099	129 118	230 453	182 247	139 686	368 131	483 439	2 124 823	
17 407	20 904	21 868	43 810	38 116	31 837	98 176	173 865	467 229	
2 012	1 534	1 055	1 474	832	509	830	380	20 529	363
55 111	49 696	39 400	65 641	45 341	32 824	73 789	111 386	600 668	
46 967	42 749	33 945	57 040	40 191	29 057	62 482	100 803	518 675	
5 649	5 964	5 285	9 754	7 717	6 055	16 032	34 620	98 078	
4 604	4 396	3 092	4 330	2 634	1 603	2 370	559	50 909	371
126 563	142 471	115 447	192 970	143 674	103 564	206 277	136 418	1 430 661	
107 491	123 053	100 161	167 946	126 250	91 639	174 124	122 058	1 228 224	
13 367	16 860	14 990	27 359	22 869	18 341	43 453	41 612	213 309	
6 369	4 860	3 387	4 703	2 605	1 356	1 914	714	59 777	372
174 377	157 365	126 475	209 924	141 893	87 652	166 078	205 475	1 663 927	
144 994	133 093	107 814	180 910	123 624	77 052	138 671	184 663	1 410 135	
16 398	17 113	15 170	28 660	22 232	15 287	34 008	62 784	233 457	
5 692	5 007	3 798	5 153	3 419	2 064	3 367	1 099	61 516	373
156 373	162 094	142 036	229 705	186 454	133 586	296 149	294 929	1 929 167	
131 828	137 265	121 361	198 510	163 539	117 925	250 382	265 653	1 652 487	
16 323	18 357	17 922	32 384	29 786	23 864	63 256	90 390	310 213	
4 655	3 643	2 672	3 745	2 244	1 322	1 717	557	46 162	374
127 623	117 948	99 718	167 343	122 274	85 397	148 210	166 383	1 304 271	
107 639	100 591	85 602	144 806	107 877	75 461	124 571	149 545	1 115 727	
12 816	13 111	12 390	22 972	19 258	15 066	30 764	53 322	194 922	
7 177	6 450	5 347	8 751	5 525	3 666	6 819	1 818	86 530	375
197 176	209 001	200 015	391 321	301 678	236 869	600 980	460 116	3 051 147	
165 693	179 076	172 696	342 741	266 530	210 015	509 544	415 536	2 632 716	
20 222	25 049	26 749	58 990	50 203	43 172	129 493	142 444	521 202	
6 515	5 776	4 223	6 016	3 528	1 999	2 935	793	70 139	376
178 767	187 133	157 689	268 590	192 582	129 080	256 566	202 422	1 975 334	
150 904	160 631	137 117	234 782	169 891	114 733	217 143	180 715	1 697 007	
18 085	21 492	20 398	38 574	30 989	23 094	54 399	60 927	290 101	
3 640	3 061	2 126	2 743	1 602	873	1 151	387	36 058	377
100 082	99 148	79 370	122 305	87 139	56 407	99 781	102 784	955 667	
83 787	84 577	67 983	105 968	76 341	49 463	83 550	91 497	811 312	
9 884	10 956	9 664	16 737	13 800	9 808	20 365	30 318	132 684	
45 516	36 852	29 809	41 231	25 457	15 564	25 432	7 940	518 823	4
1 248 021	1 193 900	1 114 594	1 839 033	1 388 898	1 006 084	2 232 227	2 339 745	15 387 240	
1 054 043	1 023 713	962 433	1 601 864	1 225 266	891 664	1 894 628	2 123 838	13 238 988	
126 835	139 703	146 150	267 442	226 436	181 761	478 963	721 808	2 449 144	
2 733	2 208	2 246	2 899	1 662	1 087	1 791	654	35 828	461
74 866	71 525	84 036	128 686	90 714	70 289	157 494	178 862	1 062 727	
63 500	61 457	73 126	112 659	80 164	62 208	134 038	157 359	912 632	
8 105	9 150	12 360	20 536	15 979	13 413	34 710	55 020	179 926	
2 896	2 426	1 993	2 601	1 550	1 016	1 742	707	35 606	462
79 426	78 527	74 663	116 240	84 502	65 637	153 610	225 321	1 088 616	
67 338	67 576	64 646	101 533	74 477	58 211	131 118	205 128	942 263	
8 306	9 576	10 412	17 882	14 269	12 163	33 721	69 904	186 846	

noch: Tabelle 8. Unbeschränkt Lohn- und Einkommensteuerpflichtige, Gesamtbetrag der Einkünfte, zu nach Größenklassen des Gesamtbetrags

AGS	Gebiet a) Steuerpflichtige b) Gesamtbetrag der Einkünfte (1 000 Euro) c) Zu versteuerndes Einkommen (1 000 Euro) d) Festzusetzende Einkommen-/ Jahreslohnsteuer (1 000 Euro)	Größenklassen des Gesamtbetrags						
		Nullfälle	1	5 000	10 000	15 000	20 000	
			5 000	10 000	15 000	20 000	25 000	
		1	2	3	4	5	6	
463	Coburg, Stadt	a)	79	4 199	1 826	1 863	1 706	1 689
		b)	-	8 122	13 615	23 192	29 721	37 997
		c)	- 22	6 958	11 132	18 016	24 238	31 537
		d)	-	61	142	598	1 792	3 196
464	Hof, Stadt	a)	64	4 684	2 062	2 233	2 181	2 410
		b)	-	7 950	15 528	27 873	38 344	53 979
		c)	- 14	6 932	12 830	22 531	32 139	45 404
		d)	-	65	135	703	2 186	4 109
Landkreise								
471	Bamberg	a)	197	12 143	6 262	5 835	5 900	6 378
		b)	-	23 042	47 032	72 287	103 412	143 699
		c)	- 68	19 056	37 277	55 831	84 635	119 225
		d)	-	123	361	1 837	6 548	12 369
472	Bayreuth	a)	134	8 929	4 552	4 234	4 408	4 722
		b)	-	15 180	34 372	52 712	77 222	106 293
		c)	- 56	12 210	26 980	40 635	62 539	87 836
		d)	-	88	292	1 370	4 741	8 938
473	Coburg	a)	141	7 312	3 897	3 732	3 695	3 850
		b)	-	13 872	29 573	46 482	64 661	86 838
		c)	- 38	11 352	23 651	36 244	53 506	72 671
		d)	-	103	278	1 232	4 031	7 277
474	Forchheim	a)	139	10 228	4 674	4 246	4 269	4 664
		b)	-	18 356	35 371	52 639	74 924	104 972
		c)	- 45	15 082	28 008	40 834	60 446	86 451
		d)	-	123	267	1 353	4 695	8 965
475	Hof	a)	138	9 500	4 418	4 353	4 514	4 751
		b)	-	14 854	33 538	54 083	79 206	106 878
		c)	- 36	12 217	26 274	41 600	64 863	89 195
		d)	-	101	282	1 308	4 704	8 521
476	Kronach	a)	156	6 174	3 115	3 159	3 199	3 734
		b)	-	11 402	23 615	39 367	56 154	84 002
		c)	- 65	9 370	18 824	30 912	46 022	70 704
		d)	-	84	219	1 024	3 517	7 083
477	Kulmbach	a)	112	7 630	3 234	3 214	3 257	3 487
		b)	-	12 032	24 454	40 052	57 109	78 584
		c)	- 57	9 892	19 200	31 303	46 836	65 233
		d)	-	81	183	1 070	3 471	6 423
478	Lichtenfels	a)	128	6 141	2 978	3 011	3 277	3 529
		b)	-	10 794	22 363	37 559	57 598	79 220
		c)	- 52	8 709	17 428	29 409	47 674	65 495
		d)	-	65	170	931	3 568	6 303
479	Wunsiedel i.Fichtelgebirge	a)	200	8 789	3 461	3 372	3 464	3 767
		b)	-	12 020	26 182	41 807	60 824	84 837
		c)	- 63	9 840	20 942	32 521	50 194	70 853
		d)	-	86	221	988	3 588	6 810
5	Reg.-Bez. Mittelfranken	a)	2 545	154 383	77 434	74 804	71 457	73 951
		b)	-	291 392	582 791	928 162	1 251 864	1 664 097
		c)	- 801	247 323	470 192	726 390	1 020 652	1 386 075
		d)	-	2 384	5 875	24 106	75 437	142 073
Kreisfreie Städte								
561	Ansbach, Stadt	a)	69	3 318	1 781	2 072	1 820	1 904
		b)	-	6 179	13 432	25 807	31 906	42 884
		c)	- 20	5 218	10 691	20 143	25 992	36 018
		d)	-	65	141	685	1 853	3 636

versteuerndes Einkommen und festzusetzende Einkommen-/Jahreslohnsteuer in Bayern 2007  
der Einkünfte in regionaler Gliederung

der Einkünfte von ... bis unter ... Euro									AGS
25 000 - 30 000	30 000 - 35 000	35 000 - 40 000	40 000 - 50 000	50 000 - 60 000	60 000 - 70 000	70 000 - 125 000	125 000 und mehr	Insgesamt	
7	8	9	10	11	12	13	14	15	
1 631	1 369	1 067	1 646	1 023	587	1 179	475	20 339	463
44 720	44 382	39 882	73 520	55 879	38 074	104 318	156 474	669 897	
38 043	38 635	34 653	64 676	49 768	34 170	89 184	143 692	584 680	
4 697	5 639	5 714	11 737	9 820	7 276	22 969	49 410	123 051	
1 909	1 428	1 035	1 394	880	510	864	297	21 951	464
52 277	46 172	38 670	62 266	48 017	32 945	75 874	78 736	578 633	
44 611	40 046	33 614	54 532	42 358	29 328	64 880	71 351	500 541	
5 263	5 439	5 004	9 073	7 815	6 035	16 428	24 428	86 683	
5 996	5 227	4 925	6 547	3 706	2 352	3 550	919	69 937	471
164 418	169 576	184 277	291 273	202 564	152 023	308 235	259 959	2 121 797	
138 163	144 764	159 730	254 068	178 667	134 987	260 827	235 715	1 822 878	
16 831	19 686	24 557	42 213	32 630	27 118	65 248	79 391	328 910	
4 671	3 881	3 064	4 177	2 863	1 663	2 380	665	50 343	472
128 094	125 722	114 587	186 389	156 191	107 556	207 222	167 751	1 479 291	
107 272	107 356	98 228	161 430	137 588	95 077	174 911	149 472	1 261 477	
12 803	14 637	14 508	26 347	24 784	18 965	43 397	50 274	221 144	
3 636	3 121	2 394	3 425	2 160	1 332	2 121	654	41 470	473
99 702	101 203	89 419	152 976	117 944	86 127	185 490	271 686	1 345 973	
84 606	87 717	77 690	133 562	104 569	76 526	156 893	254 270	1 173 219	
10 104	12 021	11 793	22 403	19 243	15 434	39 321	85 611	228 853	
4 532	3 923	3 250	4 643	3 249	2 210	4 788	1 135	55 950	474
124 398	127 247	121 518	207 602	177 401	143 152	426 929	264 713	1 879 220	
104 127	107 943	104 511	179 662	155 805	126 709	362 423	237 579	1 609 535	
13 008	14 898	16 224	30 654	29 664	26 443	93 569	80 324	320 186	
4 212	3 156	2 500	3 459	2 224	1 255	1 828	564	46 872	475
115 326	102 277	93 395	154 374	121 164	80 960	159 122	156 842	1 272 019	
97 449	87 530	80 286	134 375	107 008	71 657	134 895	141 256	1 088 569	
11 177	11 467	11 432	21 437	19 164	14 216	33 400	47 545	184 756	
3 384	2 485	1 796	2 573	1 551	860	1 294	480	33 960	476
92 771	80 423	66 962	114 667	84 540	55 677	113 027	173 249	995 856	
78 790	69 083	57 773	100 167	74 540	49 092	96 052	160 963	862 227	
9 272	9 038	8 307	16 108	13 326	9 892	23 759	55 386	157 016	
3 377	2 653	1 968	2 734	1 660	1 056	1 529	554	36 465	477
92 811	85 975	73 647	122 035	90 436	67 989	134 320	155 542	1 034 987	
78 658	73 384	63 274	105 864	79 638	59 998	113 877	139 835	886 935	
9 588	9 871	9 257	17 060	14 345	12 073	28 540	46 933	158 895	
3 084	2 234	1 802	2 555	1 362	750	1 063	394	32 308	478
84 563	72 329	67 439	113 856	74 109	48 437	93 161	109 646	871 073	
70 878	61 775	57 888	98 730	65 126	42 950	78 514	97 477	742 001	
8 288	8 102	8 426	15 836	11 836	8 545	19 698	33 141	124 909	
3 455	2 741	1 769	2 578	1 567	886	1 303	442	37 794	479
94 649	88 540	66 100	115 149	85 435	57 217	113 424	140 964	987 150	
80 609	76 447	57 015	100 608	75 559	50 752	97 016	129 740	852 032	
9 393	10 178	8 156	16 155	13 562	10 188	24 203	44 441	147 970	
72 189	60 267	48 518	70 187	45 417	29 747	58 631	16 924	856 454	5
1 981 291	1 952 349	1 815 510	3 131 490	2 482 516	1 924 489	5 197 885	4 891 039	28 094 875	
1 685 235	1 686 572	1 578 132	2 743 662	2 200 698	1 713 837	4 462 140	4 484 037	24 404 144	
211 553	241 893	252 419	482 380	427 857	364 621	1 152 518	1 531 107	4 914 222	
1 973	1 546	1 195	1 755	1 023	625	1 015	292	20 388	561
54 072	50 051	44 760	78 090	55 868	40 527	89 975	78 445	611 996	
46 395	43 229	38 830	68 497	49 339	36 006	77 264	70 954	528 558	
5 876	6 101	6 118	11 846	9 263	7 396	19 469	24 673	97 122	



noch: Tabelle 8. Unbeschränkt Lohn- und Einkommensteuerpflichtige, Gesamtbetrag der Einkünfte, zu nach Größenklassen des Gesamtbetrags

AGS	Gebiet a) Steuerpflichtige b) Gesamtbetrag der Einkünfte (1 000 Euro) c) Zu versteuerndes Einkommen (1 000 Euro) d) Festzusetzende Einkommen-/ Jahreslohnsteuer (1 000 Euro)	Größenklassen des Gesamtbetrags						
		Nullfälle	1	5 000	10 000	15 000	20 000	
			5 000	10 000	15 000	20 000	25 000	
		1	2	3	4	5	6	
562	Erlangen, Stadt	a)	158	9 091	4 519	4 399	4 254	4 213
		b)	-	17 950	33 781	54 608	74 580	94 876
		c)	- 53	15 219	27 590	42 858	60 268	78 363
		d)	-	177	463	1 562	4 627	8 111
563	Fürth, Stadt	a)	117	11 481	5 523	5 385	4 997	5 176
		b)	-	21 653	41 164	67 025	87 533	116 259
		c)	- 31	18 654	33 656	53 105	72 486	98 562
		d)	-	192	509	1 818	5 454	10 216
564	Nürnberg, Stadt	a)	433	50 349	25 547	25 075	22 775	22 201
		b)	-	99 276	191 790	310 762	398 573	498 989
		c)	- 173	86 330	157 424	245 850	327 389	418 607
		d)	-	892	2 098	7 880	23 511	42 428
565	Schwabach, Stadt	a)	39	3 177	1 618	1 689	1 601	1 730
		b)	-	5 731	12 250	20 993	28 082	39 007
		c)	- 14	4 849	9 779	16 341	23 009	32 679
		d)	-	44	125	508	1 683	3 304
			Landkreise					
571	Ansbach	a)	446	15 081	7 824	7 209	7 146	8 066
		b)	-	27 536	59 011	89 714	125 268	182 109
		c)	- 121	22 863	46 561	70 081	102 382	151 212
		d)	-	207	459	2 417	7 886	15 754
572	Erlangen-Höchstadt	a)	216	11 185	5 273	4 777	4 637	4 752
		b)	-	21 206	39 467	59 243	81 201	106 865
		c)	- 56	18 020	31 977	46 091	65 314	87 952
		d)	-	155	370	1 651	4 980	9 311
573	Fürth	a)	143	9 524	4 674	4 523	4 454	4 786
		b)	-	17 522	35 241	55 979	77 958	107 639
		c)	- 39	14 801	28 134	42 708	63 095	89 533
		d)	-	122	324	1 355	4 573	9 196
574	Nürnberger Land	a)	318	15 176	6 788	6 753	6 789	7 261
		b)	-	26 558	51 282	83 747	118 859	163 455
		c)	- 88	22 182	40 910	64 897	96 146	136 022
		d)	-	177	503	2 165	6 937	14 125
575	Neustadt a.d.Aisch-Bad Windsheim	a)	207	7 725	4 259	4 109	4 249	4 574
		b)	-	14 293	32 322	51 248	74 700	102 595
		c)	- 74	11 632	25 694	39 471	60 662	84 263
		d)	-	123	313	1 324	4 676	8 329
576	Roth	a)	215	9 990	5 415	4 954	4 913	5 191
		b)	-	18 695	41 131	61 175	86 176	116 943
		c)	- 67	15 554	32 822	47 701	69 723	96 786
		d)	-	132	330	1 518	5 212	9 888
577	Weißenburg-Gunzenhausen	a)	184	8 286	4 213	3 859	3 822	4 097
		b)	-	14 794	31 920	47 863	67 027	92 475
		c)	- 65	12 001	24 955	37 142	54 188	76 077
		d)	-	97	239	1 223	4 046	7 775
6	Reg.-Bez. Unterfranken	a)	1 795	127 793	58 254	53 661	51 902	54 476
		b)	-	242 646	438 598	665 257	909 332	1 225 940
		c)	- 616	206 298	352 713	522 056	746 093	1 021 107
		d)	-	1 664	4 019	17 303	55 791	104 021
			Kreisfreie Städte					
661	Aschaffenburg, Stadt	a)	48	6 283	3 227	3 126	2 846	2 793
		b)	-	12 176	24 193	38 837	49 804	62 807
		c)	- 23	10 611	19 996	31 123	41 648	53 136
		d)	-	121	290	1 093	3 042	5 403

versteuerndes Einkommen und festzusetzende Einkommen-/Jahreslohnsteuer in Bayern 2007  
der Einkünfte in regionaler Gliederung

der Einkünfte von ... bis unter ... Euro									AGS
25 000 - 30 000	30 000 - 35 000	35 000 - 40 000	40 000 - 50 000	50 000 - 60 000	60 000 - 70 000	70 000 - 125 000	125 000 und mehr	Insgesamt	
7	8	9	10	11	12	13	14	15	
4 065	3 473	3 006	4 818	3 326	2 438	6 218	1 491	55 469	562
111 560	112 547	112 605	215 530	182 006	158 019	554 184	354 279	2 076 525	
94 214	97 290	98 079	190 088	163 112	141 645	480 507	322 205	1 811 383	
12 186	14 871	16 859	36 677	35 145	32 621	130 168	113 853	407 319	
4 802	3 972	3 218	4 629	3 107	2 049	3 907	1 106	59 469	563
131 786	128 598	120 387	206 085	170 018	132 462	346 861	387 743	1 957 575	
114 094	113 104	105 711	182 106	151 643	118 334	300 662	358 363	1 720 448	
14 772	16 913	17 304	32 945	30 110	25 830	77 490	120 536	354 090	
20 638	17 207	14 055	19 939	12 211	7 822	14 776	4 541	257 569	564
566 255	557 380	526 074	888 309	667 158	506 108	1 305 403	1 324 246	7 840 322	
487 252	488 156	464 372	789 244	597 242	454 224	1 138 846	1 207 837	6 862 601	
62 952	73 155	78 302	146 780	122 173	100 545	297 145	423 701	1 381 562	
1 707	1 478	1 115	1 547	1 045	731	1 437	427	19 341	565
46 724	47 810	41 703	68 985	57 148	47 195	127 325	112 069	655 022	
39 696	41 611	36 232	60 468	50 706	42 167	108 821	101 706	568 049	
4 954	5 998	5 831	10 638	9 731	8 801	27 794	34 226	113 637	
8 475	6 713	5 085	7 585	4 707	2 672	3 765	1 128	85 902	571
232 594	217 520	190 389	338 600	256 914	172 539	327 840	322 869	2 542 903	
196 079	185 087	162 538	292 761	224 526	151 382	273 613	292 108	2 171 072	
23 632	24 617	23 866	47 330	40 052	30 146	67 296	99 257	382 919	
4 680	4 267	3 753	5 169	3 740	2 831	7 443	2 077	64 800	572
128 412	138 384	140 490	231 051	204 694	183 270	671 265	706 065	2 711 612	
108 248	118 722	121 441	201 175	180 949	163 277	572 496	660 155	2 375 761	
13 613	17 177	19 695	35 173	35 283	34 753	149 838	208 587	530 585	
4 526	3 858	3 238	4 879	3 461	2 418	5 018	1 355	56 857	573
124 418	125 025	121 073	217 814	189 481	156 409	444 702	372 580	2 045 841	
105 473	108 331	105 173	190 856	168 902	139 508	381 937	344 987	1 783 398	
13 261	15 719	16 782	33 437	32 506	29 112	97 567	120 775	374 728	
7 040	5 878	4 747	6 997	4 870	3 280	6 414	2 016	84 327	574
193 135	190 631	177 549	312 187	266 345	212 260	569 032	620 305	2 985 346	
163 662	164 226	153 906	272 199	235 372	188 275	485 645	573 394	2 596 748	
20 461	23 459	24 089	46 632	44 556	38 796	124 373	200 543	546 816	
4 259	3 699	2 771	4 021	2 382	1 417	2 470	686	46 828	575
116 876	119 783	103 617	179 445	130 269	91 593	218 299	173 055	1 408 095	
98 183	101 268	88 139	154 477	113 329	80 639	182 787	156 099	1 196 570	
11 841	13 400	12 880	24 779	20 455	16 148	45 566	52 328	212 164	
5 530	4 571	3 617	5 255	3 417	2 190	4 264	1 202	60 724	576
151 891	148 063	135 310	234 924	186 735	141 837	376 596	292 216	1 991 692	
128 217	126 651	116 618	203 849	164 335	126 082	319 844	263 773	1 711 887	
15 679	17 452	17 955	34 015	30 501	25 921	81 081	88 960	328 644	
4 494	3 605	2 718	3 593	2 128	1 274	1 904	603	44 780	577
123 568	116 559	101 551	160 468	115 880	82 270	166 403	147 168	1 267 946	
103 722	98 897	87 093	137 943	101 243	72 297	139 719	132 456	1 077 670	
12 326	13 032	12 738	22 126	18 082	14 552	34 732	43 668	184 636	
54 667	49 200	40 279	54 687	33 698	21 242	34 957	11 500	648 111	6
1 502 470	1 595 328	1 505 587	2 438 132	1 840 165	1 373 203	3 069 966	3 444 608	20 251 232	
1 274 206	1 375 534	1 308 121	2 130 871	1 625 056	1 218 607	2 603 701	3 144 463	17 528 210	
157 132	191 055	201 449	361 010	304 498	250 821	661 741	1 096 653	3 407 157	
2 738	2 566	2 017	2 874	1 774	1 142	2 074	816	34 324	661
75 180	83 109	75 340	128 038	96 797	73 840	185 156	242 676	1 147 954	
64 272	72 641	65 943	112 991	86 318	65 935	159 702	222 660	1 006 954	
7 933	10 494	10 636	20 531	17 135	14 439	42 053	75 966	209 136	

noch: Tabelle 8. Unbeschränkt Lohn- und Einkommensteuerpflichtige, Gesamtbetrag der Einkünfte, zu nach Größenklassen des Gesamtbetrags

AGS	Gebiet a) Steuerpflichtige b) Gesamtbetrag der Einkünfte (1 000 Euro) c) Zu versteuerndes Einkommen (1 000 Euro) d) Festzusetzende Einkommen-/ Jahreslohnsteuer (1 000 Euro)	Größenklassen des Gesamtbetrags						
		Nullfälle	1	5 000	10 000	15 000	20 000	
			-	5 000	10 000	15 000	20 000	25 000
		1	2	3	4	5	6	
662	Schweinfurt, Stadt	a)	68	7 521	2 576	2 351	2 095	2 034
		b)	-	14 778	19 135	29 180	36 725	45 634
		c)	- 20	13 386	15 921	23 124	30 152	37 823
		d)	-	88	188	694	2 083	3 554
663	Würzburg, Stadt	a)	218	15 057	5 855	5 821	5 299	5 253
		b)	-	28 972	43 874	72 374	92 827	118 029
		c)	- 86	24 867	35 815	57 452	77 059	99 376
		d)	-	256	501	1 899	5 682	10 521
			Landkreise					
671	Aschaffenburg	a)	129	15 813	7 156	6 719	6 387	6 785
		b)	-	29 134	53 675	83 076	112 257	152 764
		c)	- 35	24 809	43 511	65 940	92 528	127 710
		d)	-	220	577	2 196	6 978	13 103
672	Bad Kissingen	a)	145	9 158	4 763	4 439	4 562	4 820
		b)	-	17 421	35 933	55 247	79 910	108 382
		c)	- 60	14 495	28 094	42 678	64 433	89 214
		d)	-	111	288	1 405	4 758	8 672
673	Rhön-Grabfeld	a)	149	6 971	3 468	3 238	3 266	3 529
		b)	-	12 806	26 015	40 243	57 306	79 184
		c)	- 48	10 274	20 527	31 021	46 597	65 258
		d)	-	75	188	1 051	3 505	6 476
674	Haßberge	a)	151	9 290	3 715	3 326	3 266	3 604
		b)	-	17 484	28 071	41 104	57 146	81 147
		c)	- 45	14 937	22 449	31 902	46 521	67 048
		d)	-	97	209	1 104	3 600	6 688
675	Kitzingen	a)	124	8 029	4 250	3 795	3 696	3 898
		b)	-	15 603	32 066	47 211	64 725	87 872
		c)	- 70	12 865	25 559	36 835	52 936	72 873
		d)	-	93	284	1 284	4 036	7 417
676	Miltenberg	a)	190	12 129	6 062	5 130	5 031	5 247
		b)	-	23 716	45 434	63 213	88 077	118 309
		c)	- 63	20 652	37 051	50 130	72 613	99 341
		d)	-	175	416	1 671	5 399	10 207
677	Main-Spessart	a)	180	11 858	5 789	5 255	5 119	5 381
		b)	-	21 546	44 210	64 978	89 543	121 016
		c)	- 66	18 080	35 370	51 093	73 274	100 753
		d)	-	149	363	1 641	5 372	10 390
678	Schweinfurt	a)	203	13 426	4 872	4 317	3 991	4 322
		b)	-	25 590	36 688	53 295	70 054	97 258
		c)	- 44	22 078	29 095	41 359	57 051	80 768
		d)	-	115	276	1 296	4 392	8 205
679	Würzburg	a)	190	12 258	6 521	6 144	6 344	6 810
		b)	-	23 421	49 305	76 500	110 958	153 539
		c)	- 56	19 243	39 325	59 398	91 281	127 807
		d)	-	165	439	1 970	6 942	13 385
7	Reg.-Bez. Schwaben	a)	2 534	158 414	82 000	76 146	70 683	76 546
		b)	-	291 748	619 100	944 175	1 238 312	1 723 893
		c)	- 840	242 549	492 912	738 055	1 014 354	1 445 851
		d)	-	2 450	5 964	24 850	76 773	151 569
			Kreisfreie Städte					
761	Augsburg, Stadt	a)	292	27 806	13 228	12 305	11 041	11 052
		b)	-	51 290	99 170	152 924	192 984	248 289
		c)	- 92	44 375	80 935	120 826	159 872	210 147
		d)	-	485	1 073	4 083	11 741	21 822



versteuerndes Einkommen und festzusetzende Einkommen-/Jahreslohnsteuer in Bayern 2007  
der Einkünfte in regionaler Gliederung

der Einkünfte von ... bis unter ... Euro									AGS
25 000 - 30 000	30 000 - 35 000	35 000 - 40 000	40 000 - 50 000	50 000 - 60 000	60 000 - 70 000	70 000 - 125 000	125 000 und mehr	Insgesamt	
7	8	9	10	11	12	13	14	15	
1 871	1 655	1 695	2 026	1 036	718	1 074	391	27 111	662
51 295	53 711	63 569	89 723	56 598	46 418	94 484	112 880	714 131	
43 522	46 482	55 999	79 296	50 472	41 233	80 856	100 892	619 140	
5 187	6 660	8 849	13 798	9 774	8 865	20 931	34 889	115 560	
5 271	4 501	3 581	4 790	3 083	1 873	3 279	1 405	65 286	663
144 779	145 683	133 945	213 640	168 056	121 056	290 184	466 163	2 039 581	
124 478	127 025	116 737	187 656	148 363	107 474	248 091	423 145	1 777 452	
16 355	19 141	19 725	34 709	29 951	23 552	64 890	145 908	373 090	
6 522	6 123	5 236	7 626	4 940	3 328	6 355	2 313	85 432	671
179 447	198 703	195 752	340 491	269 920	215 141	563 991	606 701	3 001 050	
153 139	171 791	170 733	298 684	239 223	191 890	481 034	552 624	2 613 581	
19 027	23 948	26 341	51 420	45 521	39 716	123 515	193 918	546 479	
4 694	4 031	3 147	4 112	2 290	1 270	1 929	684	50 044	672
128 911	130 636	117 460	183 016	125 141	82 222	167 880	178 544	1 410 703	
107 793	111 067	101 118	158 805	109 872	72 487	141 123	160 421	1 201 541	
12 579	14 628	14 794	25 614	19 961	14 550	35 126	53 286	205 773	
3 465	2 934	2 440	3 192	1 911	1 046	1 621	512	37 742	673
95 232	95 118	91 371	141 983	104 301	67 575	140 992	157 463	1 109 588	
80 038	81 315	78 851	123 520	91 750	59 794	117 500	142 712	949 109	
9 532	10 981	11 882	20 089	16 643	12 074	29 351	49 382	171 228	
3 643	3 528	2 874	3 518	2 083	1 226	1 697	464	42 385	674
100 169	114 610	107 404	156 361	113 813	79 163	146 662	111 556	1 154 690	
83 996	98 446	93 038	135 842	100 155	69 747	123 757	100 181	987 974	
10 034	13 297	13 968	22 095	18 089	13 843	30 347	33 608	166 981	
3 951	3 228	2 638	3 336	2 064	1 249	1 975	657	42 890	675
108 480	104 782	98 427	148 625	112 777	80 408	173 287	221 845	1 296 106	
91 414	89 307	84 720	128 162	98 635	71 040	144 674	203 612	1 112 563	
11 108	11 970	12 546	20 908	17 967	14 212	36 403	67 137	205 366	
5 498	5 387	3 957	5 201	3 325	2 045	3 264	1 117	63 583	676
151 214	174 790	147 601	231 960	181 381	132 033	287 825	306 986	1 952 540	
129 154	151 975	129 064	203 341	160 502	117 029	243 465	278 742	1 692 995	
15 697	20 351	19 323	34 015	29 495	23 591	61 616	94 459	316 416	
5 595	5 410	4 158	5 620	3 533	2 392	3 603	958	64 851	677
153 956	175 285	155 445	251 043	193 010	154 827	313 281	225 540	1 963 680	
130 812	152 002	135 566	219 563	171 092	137 964	265 231	201 767	1 692 502	
16 374	21 302	20 742	36 614	31 888	28 219	66 708	68 909	308 672	
4 265	3 936	3 876	5 467	3 301	2 016	3 384	776	58 152	678
117 346	127 721	145 105	243 653	180 369	130 355	293 723	194 691	1 715 846	
99 163	109 874	126 484	213 719	159 134	115 901	249 355	176 543	1 480 479	
12 244	15 500	19 749	35 878	29 402	23 450	62 418	59 688	272 613	
7 154	5 901	4 660	6 925	4 358	2 937	4 702	1 407	76 311	679
196 462	191 180	174 166	309 600	238 002	190 166	412 500	619 564	2 745 362	
166 425	163 608	149 868	269 292	209 539	168 114	348 913	581 163	2 393 922	
21 060	22 782	22 894	45 339	38 672	34 309	88 383	219 503	515 843	
79 087	68 738	54 903	76 484	47 500	30 397	50 834	15 658	889 924	7
2 171 704	2 228 415	2 053 701	3 410 709	2 595 559	1 964 850	4 465 316	4 546 011	28 253 491	
1 817 740	1 927 739	1 787 188	2 983 508	2 291 323	1 744 925	3 788 274	4 114 067	24 387 646	
233 978	273 806	280 303	512 804	433 491	362 410	963 312	1 415 017	4 736 728	
10 964	9 374	7 374	10 239	6 223	3 969	6 896	1 846	132 609	761
300 872	303 819	275 762	455 758	340 125	256 470	604 697	457 358	3 739 516	
260 299	265 923	243 047	403 036	303 480	229 228	521 706	409 973	3 252 755	
33 258	39 195	40 020	73 127	61 044	49 868	135 998	142 373	614 088	

noch: Tabelle 8. Unbeschränkt Lohn- und Einkommensteuerpflichtige, Gesamtbetrag der Einkünfte, zu  
nach Größenklassen des Gesamtbetrags

AGS	Gebiet a) Steuerpflichtige b) Gesamtbetrag der Einkünfte (1 000 Euro) c) Zu versteuerndes Einkommen (1 000 Euro) d) Festzusetzende Einkommen-/ Jahreslohnsteuer (1 000 Euro)	Größenklassen des Gesamtbetrags						
		Nullfälle	1 5 000	5 000 10 000	10 000 15 000	15 000 20 000	20 000 25 000	
		1	2	3	4	5	6	
762	Kaufbeuren, Stadt	a)	40	3 335	1 940	2 060	1 934	2 149
		b)	-	6 326	14 624	25 595	33 984	48 357
		c)	- 11	5 355	11 821	20 035	28 081	40 214
		d)	-	53	154	684	2 072	3 954
763	Kempten (Allgäu), Stadt	a)	72	5 755	3 095	3 195	2 851	3 069
		b)	-	10 722	23 488	39 746	49 727	69 131
		c)	- 22	9 004	19 068	31 421	41 160	58 207
		d)	-	107	246	1 069	3 042	5 869
764	Memmingen, Stadt	a)	72	3 535	1 822	1 939	1 651	1 802
		b)	-	6 220	13 934	24 133	28 886	40 698
		c)	- 19	5 275	11 249	19 158	23 840	34 521
		d)	-	62	146	649	1 795	3 594
	Landkreise							
771	Aichach-Friedberg	a)	126	10 282	5 569	4 904	4 687	5 277
		b)	-	18 907	42 058	60 632	82 227	118 857
		c)	- 54	15 260	32 665	46 822	66 403	98 986
		d)	-	135	320	1 547	5 071	10 601
772	Augsburg	a)	306	20 148	10 510	9 746	9 196	9 890
		b)	-	36 625	79 476	120 730	161 006	222 615
		c)	- 122	30 225	62 699	93 129	130 506	185 859
		d)	-	261	682	2 935	9 874	19 571
773	Dillingen a.d. Donau	a)	153	8 880	4 220	3 611	3 531	3 851
		b)	-	16 011	31 780	44 814	61 867	86 707
		c)	- 50	13 543	25 345	35 331	50 749	73 056
		d)	-	102	277	1 197	3 954	7 756
774	Günzburg	a)	264	10 656	5 266	4 947	4 588	5 143
		b)	-	18 830	39 889	61 128	80 566	116 093
		c)	- 79	15 562	31 981	48 174	66 527	97 231
		d)	-	172	394	1 648	5 114	10 236
775	Neu-Ulm	a)	252	16 014	7 188	6 688	6 163	6 482
		b)	-	29 033	54 517	82 712	107 933	146 121
		c)	- 70	25 365	45 184	66 231	89 602	124 182
		d)	-	243	612	2 233	6 802	12 968
776	Lindau (Bodensee)	a)	102	7 089	3 751	3 447	3 160	3 341
		b)	-	13 496	28 342	42 602	55 386	75 232
		c)	- 25	11 183	22 239	33 401	45 296	63 493
		d)	-	111	299	1 185	3 354	6 693
777	Ostallgäu	a)	166	10 710	6 195	5 690	5 445	5 969
		b)	-	19 892	46 763	70 472	95 559	134 261
		c)	- 69	15 672	36 297	54 311	77 589	111 376
		d)	-	168	479	1 893	6 068	11 619
778	Unterallgäu	a)	209	10 681	6 031	5 644	5 173	5 666
		b)	-	19 629	45 681	70 056	90 569	127 798
		c)	- 87	15 607	35 357	53 943	73 755	106 692
		d)	-	149	393	1 806	5 689	11 344
779	Donau-Ries	a)	288	11 317	6 111	5 109	4 670	5 777
		b)	-	21 751	45 882	63 375	81 878	130 398
		c)	- 91	18 081	36 529	49 334	66 548	109 161
		d)	-	189	381	1 571	4 947	11 593
780	Oberallgäu	a)	192	12 206	7 074	6 861	6 593	7 078
		b)	-	23 015	53 496	85 258	115 742	159 335
		c)	- 48	18 043	41 543	65 938	94 426	132 725
		d)	-	211	509	2 350	7 250	13 948

versteuertes Einkommen und festzusetzende Einkommen-/Jahreslohnsteuer in Bayern 2007  
 der Einkünfte in regionaler Gliederung

der Einkünfte von ... bis unter ... Euro									AGS
25 000 - 30 000	30 000 - 35 000	35 000 - 40 000	40 000 - 50 000	50 000 - 60 000	60 000 - 70 000	70 000 - 125 000	125 000 und mehr	Insgesamt	
7	8	9	10	11	12	13	14	15	
1 975	1 660	1 242	1 578	874	585	850	302	20 524	762
54 127	53 770	46 475	70 170	47 684	37 727	74 863	89 136	602 838	
45 948	46 414	40 426	61 580	42 222	33 453	62 887	81 027	519 452	
5 522	6 381	6 220	10 295	7 931	6 972	15 869	27 791	93 899	
3 136	2 547	1 997	2 455	1 529	906	1 465	511	32 583	763
86 169	82 474	74 611	109 288	83 480	58 530	129 196	162 105	978 666	
74 130	72 141	65 878	95 970	74 319	52 114	110 679	146 778	850 848	
9 249	10 274	10 436	16 689	14 236	10 943	28 341	51 054	161 556	
1 999	1 767	1 335	1 704	973	614	1 003	358	20 574	764
54 906	57 218	49 894	76 036	53 067	39 674	88 539	134 467	667 672	
47 221	50 094	44 271	67 064	46 996	35 273	75 576	123 361	583 881	
5 832	7 056	6 985	11 582	8 879	7 376	19 253	41 445	114 654	
5 218	4 516	3 778	5 698	3 828	2 558	4 949	1 525	62 915	771
143 358	146 432	141 225	254 837	209 192	165 621	437 653	404 503	2 225 503	
84 841	126 159	121 835	221 011	184 005	146 759	370 739	368 590	1 884 020	
15 412	18 263	19 050	37 891	34 611	30 428	94 599	124 314	392 240	
10 137	8 506	7 193	10 649	7 043	4 892	9 104	2 693	120 013	772
278 351	275 763	269 063	475 440	385 565	316 210	801 576	747 896	4 170 316	
236 892	237 104	233 892	415 540	340 877	281 865	681 919	679 874	3 610 259	
30 115	33 670	36 803	71 640	64 534	58 413	173 955	238 495	740 949	
4 131	3 873	2 922	3 988	2 688	1 680	2 454	697	46 679	773
113 697	125 879	109 340	178 109	147 014	108 761	215 541	209 656	1 449 174	
97 091	109 284	94 813	155 495	129 589	96 219	181 136	188 694	1 250 295	
12 307	15 407	14 469	25 875	23 885	19 651	45 665	64 052	234 599	
5 738	5 048	3 921	5 075	3 076	1 974	2 950	937	59 583	774
157 588	163 549	146 493	226 055	168 038	127 636	258 561	302 821	1 867 248	
134 394	141 764	126 952	197 420	148 112	113 023	218 057	277 185	1 616 302	
16 778	19 904	19 447	33 182	27 301	23 059	54 822	97 087	309 144	
6 954	6 204	5 173	8 156	4 968	3 134	5 290	1 521	84 187	775
190 981	201 157	193 696	364 190	271 384	202 654	464 927	418 044	2 727 348	
165 326	176 456	170 685	323 959	242 648	181 297	398 207	381 408	2 390 479	
20 976	25 538	27 395	57 201	46 333	37 848	101 438	130 355	469 944	
3 488	3 138	2 417	3 289	2 069	1 387	2 126	803	39 607	776
95 789	101 777	90 450	146 676	113 115	89 492	186 629	259 894	1 298 879	
82 124	88 229	78 802	127 875	99 453	79 325	157 204	237 359	1 125 958	
10 486	12 581	12 648	22 238	18 980	16 619	40 120	82 941	228 256	
6 088	5 203	4 334	5 764	3 442	2 063	3 393	1 067	65 529	777
166 848	168 679	162 096	257 019	188 190	133 212	296 888	298 989	2 038 867	
140 796	143 527	139 006	222 252	164 271	117 615	248 828	266 968	1 738 438	
17 605	19 737	21 036	37 159	30 542	24 003	62 314	91 856	324 479	
6 361	5 826	4 369	5 749	3 446	2 075	3 252	1 114	65 596	778
174 790	189 068	163 436	256 264	188 035	134 281	285 283	360 199	2 105 088	
148 137	162 456	141 418	222 141	164 615	117 971	239 045	318 681	1 799 733	
18 496	22 522	21 668	36 889	30 341	23 998	59 774	105 232	338 302	
6 015	5 447	4 272	5 870	3 563	2 177	3 268	973	64 857	779
165 525	176 322	159 802	261 579	194 481	140 730	284 415	312 356	2 038 494	
140 532	151 261	137 931	227 829	170 544	124 729	238 967	282 705	1 754 060	
17 826	21 065	21 163	38 096	31 437	25 448	59 896	95 153	328 764	
6 883	5 629	4 576	6 270	3 778	2 383	3 834	1 311	74 668	780
188 705	182 508	171 359	279 288	206 190	153 851	336 549	388 587	2 343 882	
160 010	156 927	148 232	242 335	180 192	136 054	283 324	351 465	2 011 165	
20 118	22 213	22 962	40 940	33 435	27 785	71 266	122 869	385 857	